

イータックス  
～e-Taxのすすめ～  
【いい(e)こと「たっくさん(Tax)」のe-Tax】

e-Taxの3つのメリット


- ①待ち時間は**ゼロ!**
- ②確定申告期間中は、**24時間**いつでも利用可能!
- ③還付金を**早く受け取れる!**

インターネットを使用して電子的に申告手続きができるシステムのことさ!


イータックス?  
なんだいそれは?

必要なものは?

- ①インターネットができるパソコンまたはスマホやタブレット
- ②マイナンバーカード
- ③ICカードリーダー(ICカードリーダー機能付のスマホでも可)



⑦



そんなお前さんには  
**IDパスワード方式**もしくは  
**マイナンバーカード方式**  
がおすすめだぜ!

⑨

こりゃいいや!  
しかしICカードリーダーなんて持ってねえんだよなあ…。



⑧

ID・パスワード方式とは・・・

税務署で職員による本人確認を行った上で発行されるe-Tax用のID・パスワードを利用してe-Taxを行う方法です。(マイナンバーカードとICカードリーダーは不要!)詳しくは、福島税務署へお問い合わせください。

マイナンバーカード方式とは・・・

パソコンの画面に表示されたQRコードをスマホ(マイナンバー読み取り対応)で読み取り、マイナンバーカードを利用してe-Taxを行う方法です。

マイナンバーカード方式は来年1月からだ!

マイナンバーカードなら作ったぜ!

⑩

e-Taxを利用するには  
国税庁ホームページの「確定申告書等作成コーナー」をチェック!



進め!e-Tax!!



申告会場に行かなくても自分のスマホで申告できるのか!今年からはe-Taxにチャレンジだな!

⑪


■お問い合わせはこちらへ

お問合せ先	電話番号	受付時間	内容
e-Tax・作成コーナーヘルプデスク	☎ 0570-01-5901	・平日9時～17時 (土日祝、12/29～1/3を除く)	e-Taxソフト・確定申告書等作成コーナーの事前準備、送信方法、エラー解消などに関するご質問
マイナンバー総合フリーダイヤル	☎ 0120-95-0178 (音声ガイダンスに従い1番を選択)	・平日9時30分～20時 ・土日祝9時30分～17時30分 (12/29～1/3を除く)	マイナンバーカードに係るICカードリーダーの設定、対応機種、パソコン操作などのご質問
福島税務署	☎ 534-3121 (音声ガイダンスに従い1番を選択)	・平日8時30分～17時 (土日祝、12/29～1/3を除く)	申告書の作成、記載内容の相談など

イイことたっくさん  
**e-Tax**  
のすすめの巻



確さん  
確定申告が面倒で苦手



助さん  
確定申告の頼れる助っ人

「申告会場へ行かずに確定申告を済ませたい」という人におすすめの申告方法を紹介します。

☎ 税務課市民税係 ☎ 575-1138

スタート



申告会場は**事前予約制**と聞いてるが、予約するのも億劫だなあ…。



②

そうだなあ。伊達市の申告日程と場所は次回**1月号**に掲載予定だぜ。

もう12月かあ。所得申告の時期が近づいて来たなあ。

十二月



キラーン!

そんなお前さんに**オススメな方法**があるぜ…!

③



①

～**自書申告**のすすめ～

1. **必要な書類を集める**

(源泉徴収票、医療費の領収書、生命保険料支払証明書など)

※申告会場で申告する場合と同じ書類が必要になります。

2. **申告書を作る**

- ①市役所または税務署から**確定申告書用紙、内訳書の用紙、確定申告の手引き**を入手する

ウェブで作成する場合

- ②国税庁ホームページの「申告書作成コーナー」で書類の内容を入力後、印刷し、必要書類を添付する

手書きで作成する場合

- ②手引きに沿って確定申告書に手書きし、必要書類を添付する

なるほどな!  
これなら自分で書類を作成・提出するから、わざわざ申告会場に行く必要がないんだな!

いつでも自分のペースでできるぜ!

3. **作成した書類を福島税務署へ郵送する**

郵送先: 〒960-8620 福島市森合町16番6号 福島税務署

④



STOP!!

ちょっと待った!申告書の印刷も郵送の手間も省ける申告方法があるんだぜ!

⑥

でもなあ、申告書を印刷するのも、郵送するのも手間だしなあ…。

はあ…



⑤