令和４年度
「まちづくりアンケート調査」

－ 調査結果報告書 －

令和４年１２月

伊　達　市

目　　次

Ⅰ　調査の概要

1　調査の目的……1

2　調査対象……1

3　調査方法……1

4　調査時期……1

5　回収結果……1

6　集計について……1

Ⅱ　まちづくりアンケート調査　集計結果

1．あなたご自身について ……3

2．交通関係や買物場所について ……26

3．住み心地について……36

4．地域活動などについて ……44

5．健康づくりについて……58

6．文化芸術について……66

7．公共施設の使用料について ……82

8．地域振興について……88

9．まちづくりについて……112

Ⅰ　調査の概要

Ⅰ　調査の概要

１　調査の目的

本業務は、市の総合計画をはじめ各種計画に掲げる施策の推進や、今後市が取り組むべき施策を定めるに当たり、市民の方が日頃感じていることをお聞きし、今後のまちづくりにつなげていくことを目的に実施しました。

２　調査対象

・令和４年９月１日現在で市内に在住する満16歳以上の方３，０００人（無作為抽出）

３　調査方法

・郵送調査（郵送による配布・回収）形式

４　調査時期

・調査時期：令和４年９月20日（火）～令和４年10月６日（木）
（令和４年 10 月 18 日（火）到着分まで集計）

５　回収結果

対象者数	回収数	白紙回答	有効回収数	有効回収率
3,000 票	1,304 票	0 票	1,304 票	43.5%

※有効回収数＝回収数－白紙回答（自由意見のみ回答を含む）

６　集計について

・集計結果を百分率（%）で表す場合、小数点第２位を四捨五入し第１位までの表記とした。このため、百分率の合計が 100 にならない場合がある。
・母数（ｎ=●と表記）は、回答者全員が答えるべき設問については回答者数、条件付き設問については､その設問に答えるべき該当者の数とする。
・複数回答を可とした設問で、選択肢をひとつも選択しなかった場合は「無回答」として集計する。
・単数回答（一つのみ選択）の設問において、複数選択した場合は、上記と同様に「無回答」として集計する。
・グラフ表示に際して、選択肢が多い場合などは、一部値の小さい数値の表記を省略する場合がある。

Ⅱ　まちづくりアンケート調査
集計結果

Ⅱ　まちづくりに関するアンケート調査　集計結果

１．あなたご自身について

問１　あなたの性別をお答えください。【１つに○印】

性別は、「女性」が 51.8%、「男性」が 46.9%と、前回の調査と同様に「女性」の比率がやや高くなっています。

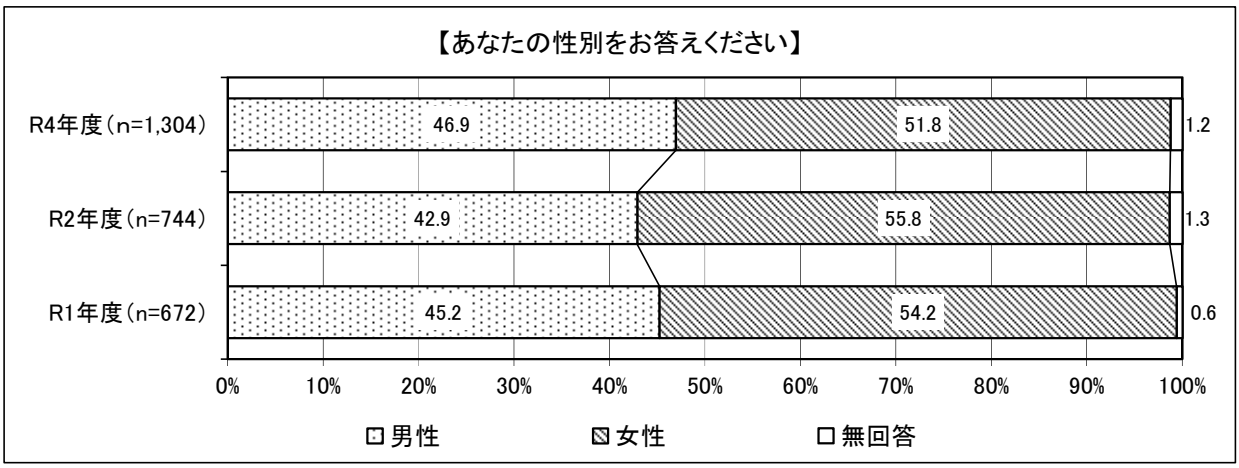

【年齢別】

「男性」の方が比率が高いのは、30～39 歳、50～59 歳、75 歳以上となっています。

【地区別】

梁川地区は「男性」が 53.8%と高い比率となっており、一方、伊達、月舘は「女性」がそれぞれ 58.2%、59.0%と高い比率となっています。

◇属性別集計表

上段：人、下段：%

項　目		1 男性	2 女性	3 無回答	回答者数
全体		612	676	16	1,304
		46.9%	51.8%	1.2%	100.0%
年齢別	16～19歳	13	18	0	31
		41.9%	58.1%	0.0%	100.0%
	20～29歳	17	36	0	53
		32.1%	67.9%	0.0%	100.0%
	30～39歳	53	51	0	104
		51.0%	49.0%	0.0%	100.0%
	40～49歳	78	101	0	179
		43.6%	56.4%	0.0%	100.0%
	50～59歳	98	97	0	195
		50.3%	49.7%	0.0%	100.0%
	60～69歳	160	183	4	347
		46.1%	52.7%	1.2%	100.0%
	70～74歳	105	108	0	213
		49.3%	50.7%	0.0%	100.0%
	75歳以上	87	79	0	166
		52.4%	47.6%	0.0%	100.0%
地区別	伊達	130	181	0	311
		41.8%	58.2%	0.0%	100.0%
	梁川	172	146	2	320
		53.8%	45.6%	0.6%	100.0%
	保原	209	231	2	442
		47.3%	52.3%	0.5%	100.0%
	霊山	68	68	0	136
		50.0%	50.0%	0.0%	100.0%
	月舘	32	46	0	78
		41.0%	59.0%	0.0%	100.0%

問２　あなたの年齢をお答えください。【１つに○印】

年齢は、「60 歳～69 歳」が 26.6％と最も高く、以下、「70 歳～74 歳」（16.3％）、「50 歳～59 歳」（15.0％）、「40 歳～49 歳」（13.7％）と続いています。50 歳未満は 28.2％、50 歳以上は 70.6％となり、前回の調査と比較すると 50 歳以上で 20.4 ポイント高くなっています。

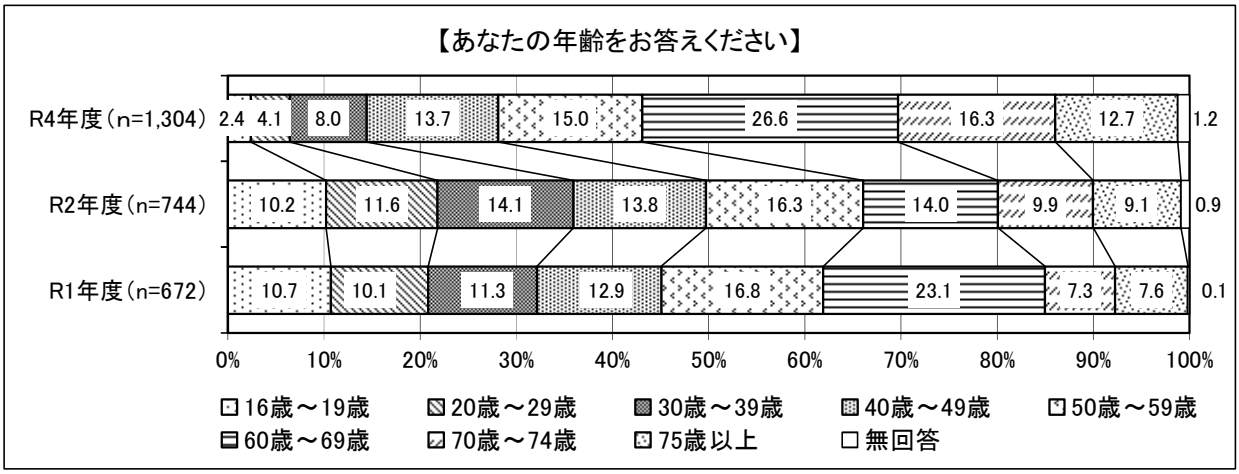

【性別】

性別に大きな差異は見受けられませんでした。

【地区別】

伊達は「30 歳～39 歳」以下の若い年代の比率が高く（22.6％）、他地区（保原 15.0％、月舘 12.9％、梁川 10.0％、霊山 6.7％）を大きく上回っています。

一方、月舘、霊山、梁川は高齢者の比率が高く、「70～74 歳」以上がそれぞれ 34.6％、34.5％、33.2％と概ね１／３以上を占めています。

◇属性別集計表

上段:人、下段:%

項　目		1 16歳～19歳	2 20歳～29歳	3 30歳～39歳	4 40歳～49歳	5 50歳～59歳	6 60歳～69歳	7 70歳～74歳
全体		31	53	104	179	195	347	213
		2.4%	4.1%	8.0%	13.7%	15.0%	26.6%	16.3%
性別	男性	13	17	53	78	98	160	105
		2.1%	2.8%	8.7%	12.7%	16.0%	26.1%	17.2%
	女性	18	36	51	101	97	183	108
		2.7%	5.3%	7.5%	14.9%	14.3%	27.1%	16.0%
地区別	伊達	13	22	35	42	49	68	39
		4.2%	7.1%	11.3%	13.5%	15.8%	21.9%	12.5%
	梁川	2	7	23	40	41	100	62
		0.6%	2.2%	7.2%	12.5%	12.8%	31.3%	19.4%
	保原	11	21	34	75	65	118	58
		2.5%	4.8%	7.7%	17.0%	14.7%	26.7%	13.1%
	霊山	2	2	5	17	21	41	32
		1.5%	1.5%	3.7%	12.5%	15.4%	30.1%	23.5%
	月舘	2	1	7	4	17	20	21
		2.6%	1.3%	9.0%	5.1%	21.8%	25.6%	26.9%

項　目		8 75歳以上	9 無回答	回答者数
全体		166	16	1,304
		12.7%	1.2%	100.0%
性別	男性	87	1	612
		14.2%	0.2%	100.0%
	女性	79	3	676
		11.7%	0.4%	100.0%
地区別	伊達	41	2	311
		13.2%	0.6%	100.0%
	梁川	44	1	320
		13.8%	0.3%	100.0%
	保原	60	0	442
		13.6%	0.0%	100.0%
	霊山	15	1	136
		11.0%	0.7%	100.0%
	月舘	6	0	78
		7.7%	0.0%	100.0%

問３　あなたの住んでいる地区をお答えください。【１つに○印】

居住地は、「保原」が 33.9％と最も高く、以下、「梁川」（24.5％）、「伊達」（23.8％）、「霊山」（10.4％）、「月舘」（6.0％）となっており、前回の調査と概ね同様の傾向となっています。

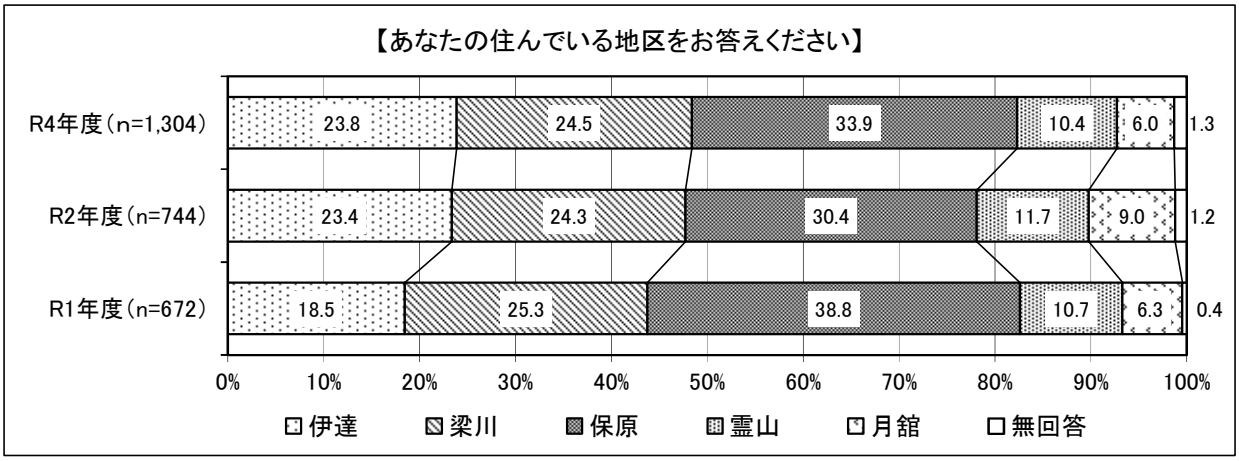

【性別】

男女とも「保原」が最も高くなっており、２番目に比率が高いのは、男性は「梁川」（28.1％）、女性は「伊達」（26.8％）となっています。

【年齢別】

10～30 歳代は、「伊達」の比率が最も高く、40 歳代以上では「保原」や「梁川」の比率が高くなっています。

◇基本集計表

上段：人、下段：%

項　目	1	2	3	4	5	6	7
	伊達	箱崎	伏黒	梁川	粟野（粟野、二野袋、向川原、柳田）	堰本（大関、新田、細谷）	白根
全体	245	32	34	143	51	50	15
	18.8%	2.5%	2.6%	11.0%	3.9%	3.8%	1.2%

項　目	8	9	10	11	12	13	14
	山舟生	富野（八幡、舟生）	五十沢	東大枝	上保原（上保原、大柳）	富成（富沢、高成田）	柱沢（柱田、所沢）
全体	11	21	19	10	91	17	29
	0.8%	1.6%	1.5%	0.8%	7.0%	1.3%	2.2%

項　目	15	16	17	18	19	20	21
	大田（大泉、金原田、二井田、大立目）	保原	掛田（掛田、山野川）	霊山（大石、中川、泉原）	石戸（山戸田、石田）	小国（上小国、下小国）	月舘
全体	47	258	54	34	19	29	28
	3.6%	19.8%	4.1%	2.6%	1.5%	2.2%	2.1%

項　目	22	23	24	25	26	27	
	布川	御代田	糠田	上手渡	下手渡	無回答	回答者数
全体	9	14	19	0	8	17	1,304
	0.7%	1.1%	1.5%	0.0%	0.6%	1.3%	100.0%

◇属性別集計表

上段：人、下段：%

項　目		1	2	3	4	5	6	
		伊達	梁川	保原	霊山	月舘	無回答	回答者数
全体		311	320	442	136	78	17	1,304
		23.8%	24.5%	33.9%	10.4%	6.0%	1.3%	100.0%
性別	男性	130	172	209	68	32	1	612
		21.2%	28.1%	34.2%	11.1%	5.2%	0.2%	100.0%
	女性	181	146	231	68	46	4	676
		26.8%	21.6%	34.2%	10.1%	6.8%	0.6%	100.0%
年齢別	16～19歳	13	2	11	2	2	1	31
		41.9%	6.5%	35.5%	6.5%	6.5%	3.2%	100.0%
	20～29歳	22	7	21	2	1	0	53
		41.5%	13.2%	39.6%	3.8%	1.9%	0.0%	100.0%
	30～39歳	35	23	34	5	7	0	104
		33.7%	22.1%	32.7%	4.8%	6.7%	0.0%	100.0%
	40～49歳	42	40	75	17	4	1	179
		23.5%	22.3%	41.9%	9.5%	2.2%	0.6%	100.0%
	50～59歳	49	41	65	21	17	2	195
		25.1%	21.0%	33.3%	10.8%	8.7%	1.0%	100.0%
	60～69歳	68	100	118	41	20	0	347
		19.6%	28.8%	34.0%	11.8%	5.8%	0.0%	100.0%
	70～74歳	39	62	58	32	21	1	213
		18.3%	29.1%	27.2%	15.0%	9.9%	0.5%	100.0%
	75歳以上	41	44	60	15	6	0	166
		24.7%	26.5%	36.1%	9.0%	3.6%	0.0%	100.0%

問４　あなたの出身地（生まれ育った場所）をお答えください。【１つに〇印】

出身地は、「伊達市」が 69.2％と多数を占め、「伊達市以外」は 29.4％となっており、前回の調査と比較すると「伊達市」がわずかに減少しています。なお、伊達市以外と答えた方の出身地は「福島市」が 116 人と最も多く、以下、「国見町」（22 人）、「桑折町」（19 人）、「川俣町」（13 人）など県内の方が多くなっています。

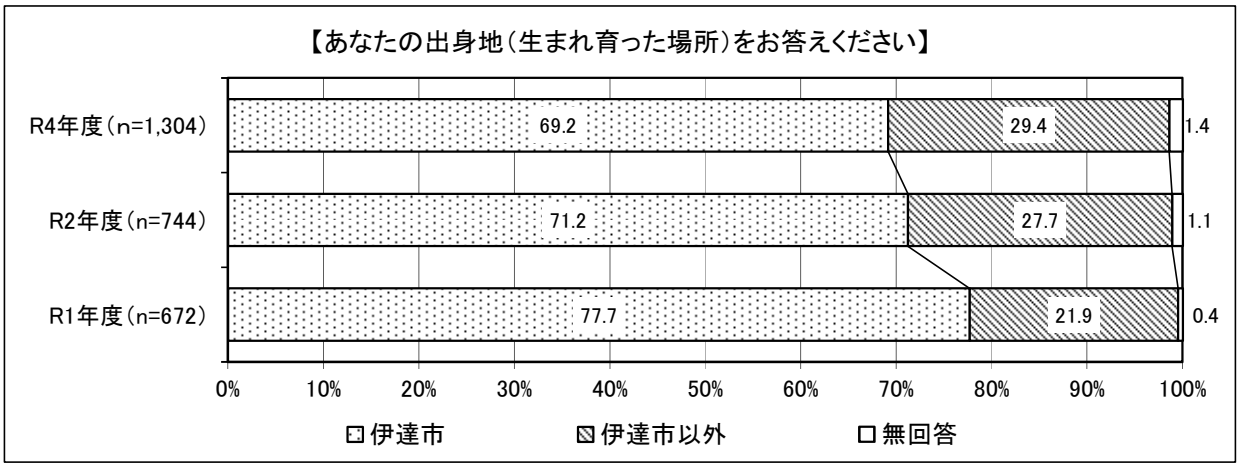

【性別】

「伊達市」は男性が 78.6％、女性は 61.8％と男性の比率が高くなっています。

【年齢別】

「伊達市以外」は、20 歳代以下は 20％前後と低くなっていますが、30～39 歳は 38.5％と最も高く、40 歳代以上は 30％前後となっています。

【地区別】

月舘、梁川、霊山は「伊達市」が 80％前後と高くなっています。「伊達市以外」の比率が高いのは、伊達（44.4％）及び保原（30.3％）となっています。

◇属性別集計表

上段：人、下段：%

項　目		1 伊達市	2 伊達市以外	3 無回答	回答者数
全体		902	384	18	1,304
		69.2%	29.4%	1.4%	100.0%
性別	男性	481	129	2	612
		78.6%	21.1%	0.3%	100.0%
	女性	418	254	4	676
		61.8%	37.6%	0.6%	100.0%
年齢別	16～19歳	25	6	0	31
		80.6%	19.4%	0.0%	100.0%
	20～29歳	41	12	0	53
		77.4%	22.6%	0.0%	100.0%
	30～39歳	64	40	0	104
		61.5%	38.5%	0.0%	100.0%
	40～49歳	123	54	2	179
		68.7%	30.2%	1.1%	100.0%
	50～59歳	142	52	1	195
		72.8%	26.7%	0.5%	100.0%
	60～69歳	239	108	0	347
		68.9%	31.1%	0.0%	100.0%
	70～74歳	151	61	1	213
		70.9%	28.6%	0.5%	100.0%
	75歳以上	113	51	2	166
		68.1%	30.7%	1.2%	100.0%
地区別	伊達	172	138	1	311
		55.3%	44.4%	0.3%	100.0%
	梁川	252	66	2	320
		78.8%	20.6%	0.6%	100.0%
	保原	307	134	1	442
		69.5%	30.3%	0.2%	100.0%
	霊山	104	31	1	136
		76.5%	22.8%	0.7%	100.0%
	月舘	63	15	0	78
		80.8%	19.2%	0.0%	100.0%

問５　問４で「１」を選んだ方におたずねします。現在住んでいる場所以前に伊達市外に住んでいたことはありますか？【１つに○印】

伊達市以外に住んでいたことがあるかについては、「いいえ」が 61.2％と過半数を占め、「はい」は 35.9％となっており、前回の調査と概ね同様の傾向となっています。

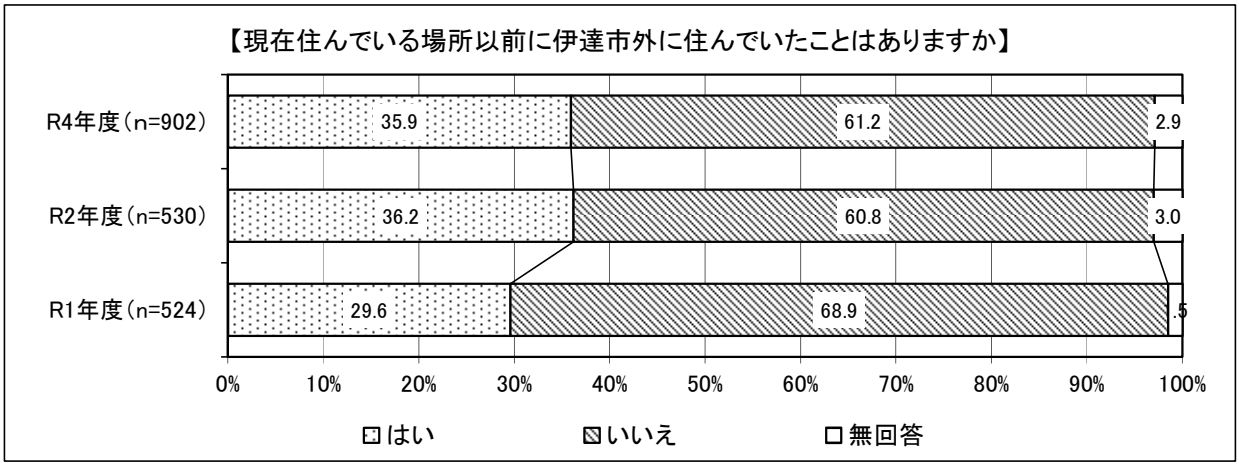

【性別】

男性と女性に大きな差はありませんでした。

【年齢別】

「はい」の比率が高いのは 30～50 歳代で、いずれも 50％前後となっています。

【地区別】

「はい」の比率は、伊達が 49.4％と最も高く、次いで保原が 38.1％となっています。

◇属性別集計表

上段：人、下段：%

項　目		1 はい	2 いいえ	3 無回答	回答者数
全体		324	552	26	902
		35.9%	61.2%	2.9%	100.0%
性別	男性	182	284	15	481
		37.8%	59.0%	3.1%	100.0%
	女性	141	266	11	418
		33.7%	63.6%	2.6%	100.0%
年齢別	16～19歳	7	18	0	25
		28.0%	72.0%	0.0%	100.0%
	20～29歳	11	29	1	41
		26.8%	70.7%	2.4%	100.0%
	30～39歳	32	31	1	64
		50.0%	48.4%	1.6%	100.0%
	40～49歳	57	63	3	123
		46.3%	51.2%	2.4%	100.0%
	50～59歳	68	71	3	142
		47.9%	50.0%	2.1%	100.0%
	60～69歳	79	159	1	239
		33.1%	66.5%	0.4%	100.0%
	70～74歳	41	98	12	151
		27.2%	64.9%	7.9%	100.0%
	75歳以上	29	79	5	113
		25.7%	69.9%	4.4%	100.0%
地区別	伊達	85	84	3	172
		49.4%	48.8%	1.7%	100.0%
	梁川	71	173	8	252
		28.2%	68.7%	3.2%	100.0%
	保原	117	184	6	307
		38.1%	59.9%	2.0%	100.0%
	霊山	35	63	6	104
		33.7%	60.6%	5.8%	100.0%
	月舘	16	44	3	63
		25.4%	69.8%	4.8%	100.0%

問６　問４で「２」または問５で「１」を選んだ方におたずねします。伊達市へ転入されたきっかけ、または理由をお答えください。【１つに○印】

転入したきっかけは、「家族が伊達市出身だったため」が 34.6％と最も高く、以下、「その他」（23.2％）、「職場が伊達市内または近隣だったため」（16.5％）などとなっています。前回の調査と比較すると、「知人や親せきが多く住んでいるため」や「生活環境が良かったため」の比率が増加しています。

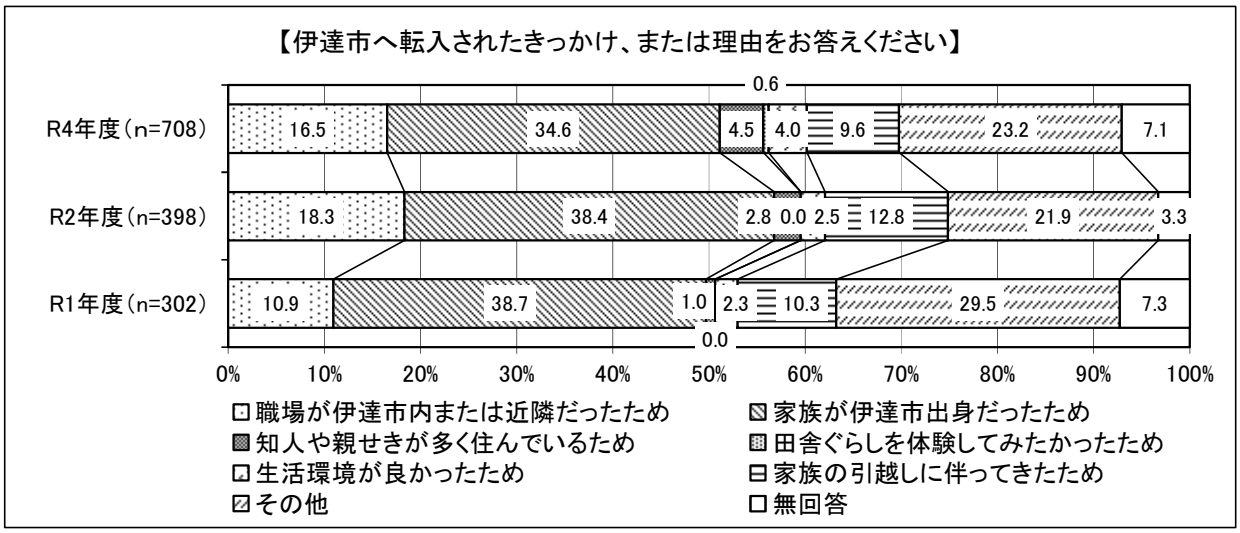

【性別】

男性は「職場が伊達市内または近隣だったため」が、女性は「家族が伊達市出身だったため」や「家族の引越しに伴ってきたため」の比率が、それぞれ他より高い比率となっています。

【年齢別】

「家族が伊達市出身だったため」はほとんどの年代で 30％以上と最も高くなっています。なお、16～19 歳は「家族の引越しに伴ってきたため」（46.2％）が、20～29 歳は「職場が伊達市内または近隣だったため」（39.1％）が、それぞれ最も高い比率となっています。

【地区別】

各地区とも「家族が伊達市出身だったため」が最も高い比率となっていますが、月舘は 58.1％と突出しており、一方、伊達は 26.9％と５地区の中では最も低くなっています。

◇属性別集計表

上段：人、下段：％

項　目		1 職場が伊達市内または近隣だったため	2 家族が伊達市出身だったため	3 知人や親せきが多く住んでいるため	4 田舎ぐらしを体験してみたかったため	5 生活環境が良かったため	6 家族の引越しに伴ってきたため	7 その他	8 無回答	回答者数
全体		117	245	32	4	28	68	164	50	708
		16.5%	34.6%	4.5%	0.6%	4.0%	9.6%	23.2%	7.1%	100.0%
性別	男性	75	96	12	4	15	23	63	23	311
		24.1%	30.9%	3.9%	1.3%	4.8%	7.4%	20.3%	7.4%	100.0%
	女性	41	149	20	0	13	45	100	27	395
		10.4%	37.7%	5.1%	0.0%	3.3%	11.4%	25.3%	6.8%	100.0%
年齢別	16～19歳	0	5	0	0	0	6	0	2	13
		0.0%	38.5%	0.0%	0.0%	0.0%	46.2%	0.0%	15.4%	100.0%
	20～29歳	9	5	0	0	1	5	2	1	23
		39.1%	21.7%	0.0%	0.0%	4.3%	21.7%	8.7%	4.3%	100.0%
	30～39歳	15	23	3	0	8	6	14	3	72
		20.8%	31.9%	4.2%	0.0%	11.1%	8.3%	19.4%	4.2%	100.0%
	40～49歳	16	52	5	1	6	11	15	5	111
		14.4%	46.8%	4.5%	0.9%	5.4%	9.9%	13.5%	4.5%	100.0%
	50～59歳	19	40	4	1	5	11	28	12	120
		15.8%	33.3%	3.3%	0.8%	4.2%	9.2%	23.3%	10.0%	100.0%
	60～69歳	26	64	6	1	4	16	55	15	187
		13.9%	34.2%	3.2%	0.5%	2.1%	8.6%	29.4%	8.0%	100.0%
	70～74歳	20	35	7	0	1	4	26	9	102
		19.6%	34.3%	6.9%	0.0%	1.0%	3.9%	25.5%	8.8%	100.0%
	75歳以上	12	21	7	1	3	9	24	3	80
		15.0%	26.3%	8.8%	1.3%	3.8%	11.3%	30.0%	3.8%	100.0%
地区別	伊達	44	60	15	0	14	31	46	13	223
		19.7%	26.9%	6.7%	0.0%	6.3%	13.9%	20.6%	5.8%	100.0%
	梁川	20	50	4	1	7	5	35	15	137
		14.6%	36.5%	2.9%	0.7%	5.1%	3.6%	25.5%	10.9%	100.0%
	保原	41	93	12	1	7	26	57	14	251
		16.3%	37.1%	4.8%	0.4%	2.8%	10.4%	22.7%	5.6%	100.0%
	霊山	7	24	1	2	0	5	22	5	66
		10.6%	36.4%	1.5%	3.0%	0.0%	7.6%	33.3%	7.6%	100.0%
	月舘	5	18	0	0	0	1	4	3	31
		16.1%	58.1%	0.0%	0.0%	0.0%	3.2%	12.9%	9.7%	100.0%

問７　あなたの職業をお答えください。【１つに〇印】

職業は、「会社員」が 27.9％と最も高く、以下、「無職」（22.7％）、「パートタイマー、アルバイト」（12.6％）、「専業主婦・主夫」（10.7％）と続きます。なお、「その他」（4.0％）では、“団体職員”や“シルバー人材”などの回答がありました。前回の調査と比較すると、「学生」が 8.3 ポイント減、「無職」が 8.9 ポイント増となっています。

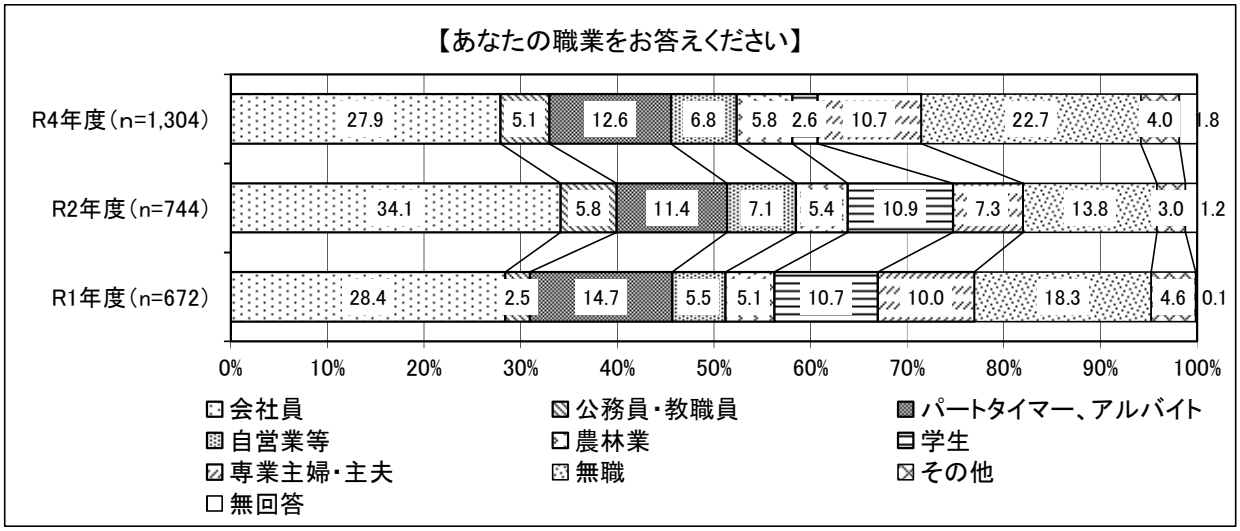

【性別】

男性は「会社員」が、女性は「パートタイマー、アルバイト」や「専業主婦・主夫」が、それぞれ他より高い比率となっています。

【年齢別】

16～19 歳は「学生」が、20～50 歳代は「会社員」が、60 歳代以上は「無職」が、それぞれ最も高い比率となっています。

【地区別】

ほとんどの地区は「会社員」が 30％前後で最も高くなっていますが、霊山は「無職」が 23.5％で最も高く、「会社員」は 20.6％となっています。

◇属性別集計表

上段：人、下段：%

項　目		1 会社員	2 公務員・教職員	3 パートタイマー、アルバイト	4 自営業等	5 農林業	6 学生	7 専業主婦・主夫
全体		364	66	164	89	75	34	140
		27.9%	5.1%	12.6%	6.8%	5.8%	2.6%	10.7%
性別	男性	222	33	40	54	54	14	3
		36.3%	5.4%	6.5%	8.8%	8.8%	2.3%	0.5%
	女性	138	33	121	34	20	20	136
		20.4%	4.9%	17.9%	5.0%	3.0%	3.0%	20.1%
年齢別	16～19歳	1	0	0	0	0	30	0
		3.2%	0.0%	0.0%	0.0%	0.0%	96.8%	0.0%
	20～29歳	30	9	4	0	0	4	2
		56.6%	17.0%	7.5%	0.0%	0.0%	7.5%	3.8%
	30～39歳	57	12	14	0	4	0	8
		54.8%	11.5%	13.5%	0.0%	3.8%	0.0%	7.7%
	40～49歳	92	16	25	12	3	0	11
		51.4%	8.9%	14.0%	6.7%	1.7%	0.0%	6.1%
	50～59歳	91	22	30	15	7	0	10
		46.7%	11.3%	15.4%	7.7%	3.6%	0.0%	5.1%
	60～69歳	69	6	58	26	27	0	63
		19.9%	1.7%	16.7%	7.5%	7.8%	0.0%	18.2%
	70～74歳	14	0	24	21	20	0	22
		6.6%	0.0%	11.3%	9.9%	9.4%	0.0%	10.3%
	75歳以上	6	1	6	14	13	0	24
		3.6%	0.6%	3.6%	8.4%	7.8%	0.0%	14.5%
地区別	伊達	95	20	36	11	7	15	42
		30.5%	6.4%	11.6%	3.5%	2.3%	4.8%	13.5%
	梁川	80	10	42	27	32	2	27
		25.0%	3.1%	13.1%	8.4%	10.0%	0.6%	8.4%
	保原	129	29	58	30	18	13	51
		29.2%	6.6%	13.1%	6.8%	4.1%	2.9%	11.5%
	霊山	28	4	20	16	9	2	12
		20.6%	2.9%	14.7%	11.8%	6.6%	1.5%	8.8%
	月舘	26	3	6	4	8	1	8
		33.3%	3.8%	7.7%	5.1%	10.3%	1.3%	10.3%

項　目		8 無職	9 その他	10 無回答	回答者数
全体		296	52	24	1,304
		22.7%	4.0%	1.8%	100.0%
性別	男性	156	24	12	612
		25.5%	3.9%	2.0%	100.0%
	女性	137	26	11	676
		20.3%	3.8%	1.6%	100.0%
年齢別	16～19歳	0	0	0	31
		0.0%	0.0%	0.0%	100.0%
	20～29歳	2	2	0	53
		3.8%	3.8%	0.0%	100.0%
	30～39歳	6	1	2	104
		5.8%	1.0%	1.9%	100.0%
	40～49歳	8	7	5	179
		4.5%	3.9%	2.8%	100.0%
	50～59歳	11	8	1	195
		5.6%	4.1%	0.5%	100.0%
	60～69歳	77	11	10	347
		22.2%	3.2%	2.9%	100.0%
	70～74歳	96	12	4	213
		45.1%	5.6%	1.9%	100.0%
	75歳以上	93	8	1	166
		56.0%	4.8%	0.6%	100.0%
地区別	伊達	74	9	2	311
		23.8%	2.9%	0.6%	100.0%
	梁川	79	12	9	320
		24.7%	3.8%	2.8%	100.0%
	保原	93	16	5	442
		21.0%	3.6%	1.1%	100.0%
	霊山	32	8	5	136
		23.5%	5.9%	3.7%	100.0%
	月舘	16	4	2	78
		20.5%	5.1%	2.6%	100.0%

問８　あなたの家族構成をお答えください。【１つに〇印】

家族構成は、「二世代世帯（親・子)」が 45.7%と最も高く、以下、「一世代世帯（夫婦のみ)」が 25.9%、「三世代世帯（親・子・孫)」が 16.3%、「ひとり暮らし世帯」が 8.2%となっています。前回の調査と比較すると、「ひとり暮らし」や「一世代世帯（夫婦のみ)」の核家族が増加し、「二世代世帯（親・子)」や「三世代世帯（親・子・孫)」等の比率は減少しています。

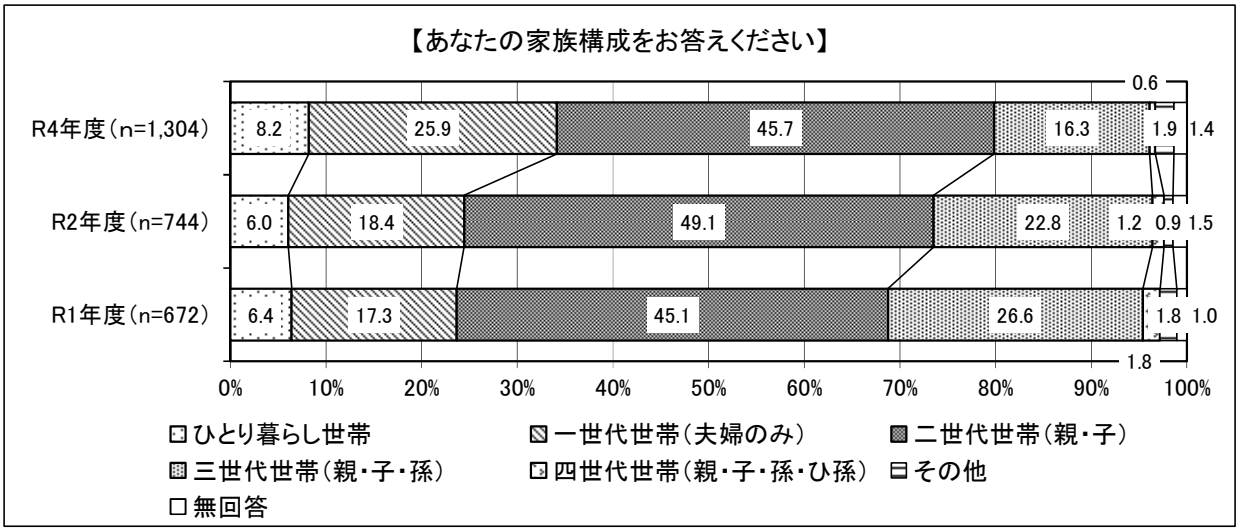

【性別】

男女とも概ね同様の傾向にあります。

【年齢別】

「ひとり暮らし世帯」及び「一世代世帯（夫婦のみ)」は年齢が高くなるほど比率が高くなり、一方、「二世代世帯（親・子)」及び「三世代世帯（親・子・孫)」は年齢が若いほど比率が高い傾向が見受けられます。

【地区別】

概ね同様の傾向にありますが、「ひとり暮らし世帯」は霊山（11.8%）や伊達（10.0%）で、「三世代世帯（親・子・孫)」は月舘（20.5%）で他地区より高い比率となっています。

◇属性別集計表

上段：人、下段：%

項　目		1 ひとり暮らし世帯	2 一世代世帯（夫婦のみ）	3 二世代世帯（親・子）	4 三世代世帯（親・子・孫）	5 四世代世帯（親・子・孫・ひ孫）	6 その他	7 無回答	回答者数
全体		107	338	596	212	8	25	18	1,304
		8.2%	25.9%	45.7%	16.3%	0.6%	1.9%	1.4%	100.0%
性別	男性	48	167	280	90	2	17	8	612
		7.8%	27.3%	45.8%	14.7%	0.3%	2.8%	1.3%	100.0%
	女性	58	164	311	120	6	8	9	676
		8.6%	24.3%	46.0%	17.8%	0.9%	1.2%	1.3%	100.0%
年齢別	16～19歳	0	0	22	9	0	0	0	31
		0.0%	0.0%	71.0%	29.0%	0.0%	0.0%	0.0%	100.0%
	20～29歳	3	3	36	10	0	0	1	53
		5.7%	5.7%	67.9%	18.9%	0.0%	0.0%	1.9%	100.0%
	30～39歳	5	4	65	25	1	2	2	104
		4.8%	3.8%	62.5%	24.0%	1.0%	1.9%	1.9%	100.0%
	40～49歳	6	18	110	36	2	3	4	179
		3.4%	10.1%	61.5%	20.1%	1.1%	1.7%	2.2%	100.0%
	50～59歳	14	34	109	31	3	3	1	195
		7.2%	17.4%	55.9%	15.9%	1.5%	1.5%	0.5%	100.0%
	60～69歳	32	117	130	53	1	7	7	347
		9.2%	33.7%	37.5%	15.3%	0.3%	2.0%	2.0%	100.0%
	70～74歳	24	89	61	29	1	8	1	213
		11.3%	41.8%	28.6%	13.6%	0.5%	3.8%	0.5%	100.0%
	75歳以上	22	67	57	17	0	2	1	166
		13.3%	40.4%	34.3%	10.2%	0.0%	1.2%	0.6%	100.0%
地区別	伊達	31	84	152	37	1	5	1	311
		10.0%	27.0%	48.9%	11.9%	0.3%	1.6%	0.3%	100.0%
	梁川	23	79	146	54	4	6	8	320
		7.2%	24.7%	45.6%	16.9%	1.3%	1.9%	2.5%	100.0%
	保原	32	115	203	78	1	9	4	442
		7.2%	26.0%	45.9%	17.6%	0.2%	2.0%	0.9%	100.0%
	霊山	16	31	56	24	1	5	3	136
		11.8%	22.8%	41.2%	17.6%	0.7%	3.7%	2.2%	100.0%
	月舘	4	22	34	16	1	0	1	78
		5.1%	28.2%	43.6%	20.5%	1.3%	0.0%	1.3%	100.0%

問９　あなたにお子さんはいますか？【１つに〇印】

子どもの有無は、「いる」が 74.7％と多数を占め、「いいえ」は 23.7％となっており、前回の調査と比較すると子どもがいる方の比率が高くなっています。子どもの人数については、「２人」が 47.2％で最も高く、以下、「３人」が 30.1％、「１人」が 15.2％、「４人」が 5.5％、「５人以上」が 0.9％となっており、前回の調査と概ね同様の傾向となっています。

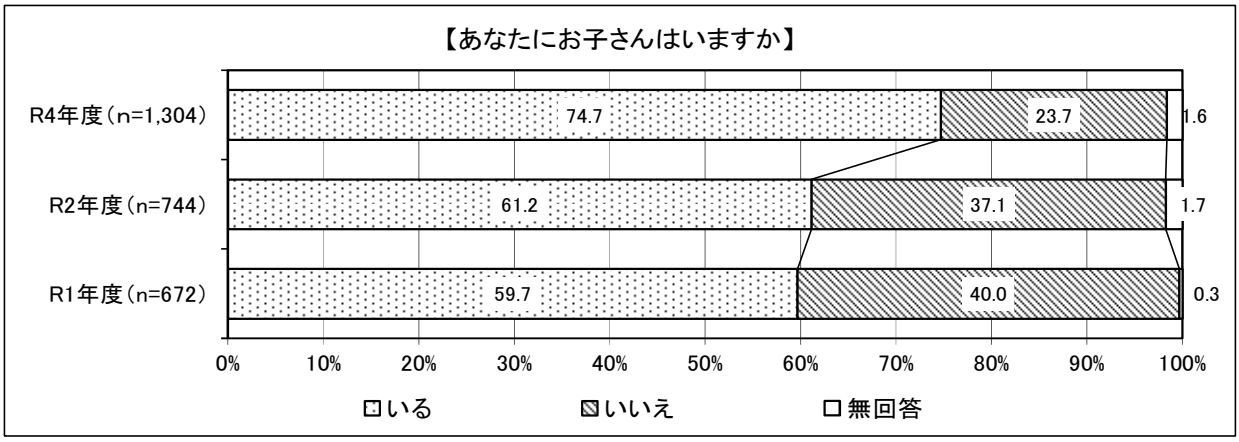

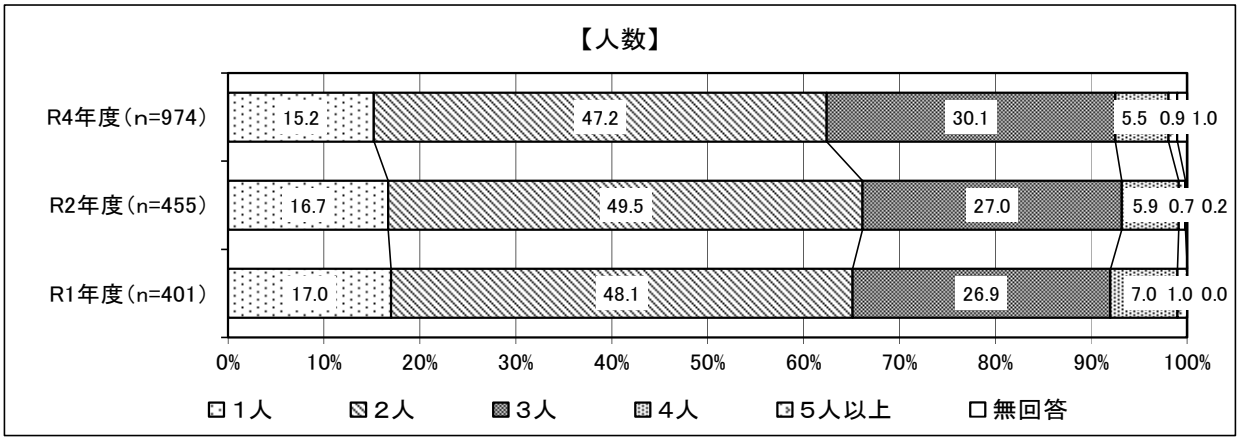

【性別】

「いる」は女性が 78.7％と男性の 70.4％より高い比率となっています。

子どもの人数は、性別では概ね同様の傾向となっています。

【年齢別】

20 歳代以下は「いいえ」の比率が高く、一方、30 歳代以上は「いる」が 60％以上であり、年齢が高いほど比率も高くなっています。

子どもの人数は、20～29 歳、30～39 歳「１人」、40 歳代以上は「２人」が最も多くなっています。

【地区別】

「いる」は月舘（79.5％）が最も高く、最も低い伊達及び保原でも 74.0％と地区による差異は少なくなっています。

子どもの人数を見ると、霊山や梁川は「３人」や「４人」の比率が他地区より高くなっています。

◇属性別集計表

上段：人、下段：％

項　目		1 いる	2 いいえ	3 無回答	回答者数
全体		974	309	21	1,304
		74.7%	23.7%	1.6%	100.0%
性別	男性	431	172	9	612
		70.4%	28.1%	1.5%	100.0%
	女性	532	133	11	676
		78.7%	19.7%	1.6%	100.0%
年齢別	16～19歳	0	31	0	31
		0.0%	100.0%	0.0%	100.0%
	20～29歳	11	42	0	53
		20.8%	79.2%	0.0%	100.0%
	30～39歳	63	40	1	104
		60.6%	38.5%	1.0%	100.0%
	40～49歳	122	52	5	179
		68.2%	29.1%	2.8%	100.0%
	50～59歳	142	51	2	195
		72.8%	26.2%	1.0%	100.0%
	60～69歳	286	53	8	347
		82.4%	15.3%	2.3%	100.0%
	70～74歳	190	21	2	213
		89.2%	9.9%	0.9%	100.0%
	75歳以上	150	14	2	166
		90.4%	8.4%	1.2%	100.0%
地区別	伊達	230	81	0	311
		74.0%	26.0%	0.0%	100.0%
	梁川	243	69	8	320
		75.9%	21.6%	2.5%	100.0%
	保原	327	109	6	442
		74.0%	24.7%	1.4%	100.0%
	霊山	104	29	3	136
		76.5%	21.3%	2.2%	100.0%
	月舘	62	14	2	78
		79.5%	17.9%	2.6%	100.0%

【人数】

◇属性別集計表

上段：人、下段：％

項　目		1 1人	2 2人	3 3人	4 4人	5 5人以上	6 無回答	回答者数
全体		148	460	293	54	9	10	974
		15.2%	47.2%	30.1%	5.5%	0.9%	1.0%	100.0%
性別	男性	61	205	132	20	5	8	431
		14.2%	47.6%	30.6%	4.6%	1.2%	1.9%	100.0%
	女性	86	250	157	33	4	2	532
		16.2%	47.0%	29.5%	6.2%	0.8%	0.4%	100.0%
年齢別	16～19歳	0	0	0	0	0	0	0
		0.0%	0.0%	0.0%	0.0%	0.0%	0.0%	0.0%
	20～29歳	10	1	0	0	0	0	11
		90.9%	9.1%	0.0%	0.0%	0.0%	0.0%	100.0%
	30～39歳	26	25	11	1	0	0	63
		41.3%	39.7%	17.5%	1.6%	0.0%	0.0%	100.0%
	40～49歳	26	52	37	7	0	0	122
		21.3%	42.6%	30.3%	5.7%	0.0%	0.0%	100.0%
	50～59歳	28	72	35	5	1	1	142
		19.7%	50.7%	24.6%	3.5%	0.7%	0.7%	100.0%
	60～69歳	23	153	81	20	4	5	286
		8.0%	53.5%	28.3%	7.0%	1.4%	1.7%	100.0%
	70～74歳	22	79	71	14	2	2	190
		11.6%	41.6%	37.4%	7.4%	1.1%	1.1%	100.0%
	75歳以上	12	73	54	7	2	2	150
		8.0%	48.7%	36.0%	4.7%	1.3%	1.3%	100.0%
地区別	伊達	44	123	52	8	0	3	230
		19.1%	53.5%	22.6%	3.5%	0.0%	1.3%	100.0%
	梁川	28	109	80	19	5	2	243
		11.5%	44.9%	32.9%	7.8%	2.1%	0.8%	100.0%
	保原	51	155	102	14	3	2	327
		15.6%	47.4%	31.2%	4.3%	0.9%	0.6%	100.0%
	霊山	12	41	38	10	0	3	104
		11.5%	39.4%	36.5%	9.6%	0.0%	2.9%	100.0%
	月舘	12	29	17	3	1	0	62
		19.4%	46.8%	27.4%	4.8%	1.6%	0.0%	100.0%

問 10　あなたは、伊達市（旧伊達町・梁川町・保原町・霊山町・月舘町を含む）に住んで何年になりますか？【１つに○印】

伊達市の居住歴は、「30 年以上」が 70.3％と多数を占め、以下、「20 年～29 年」が 11.9％、「11 年～19 年」が 7.4％となっており、前回の調査と比較すると、「30 年以上」が 14.9 ポイント増加しています。

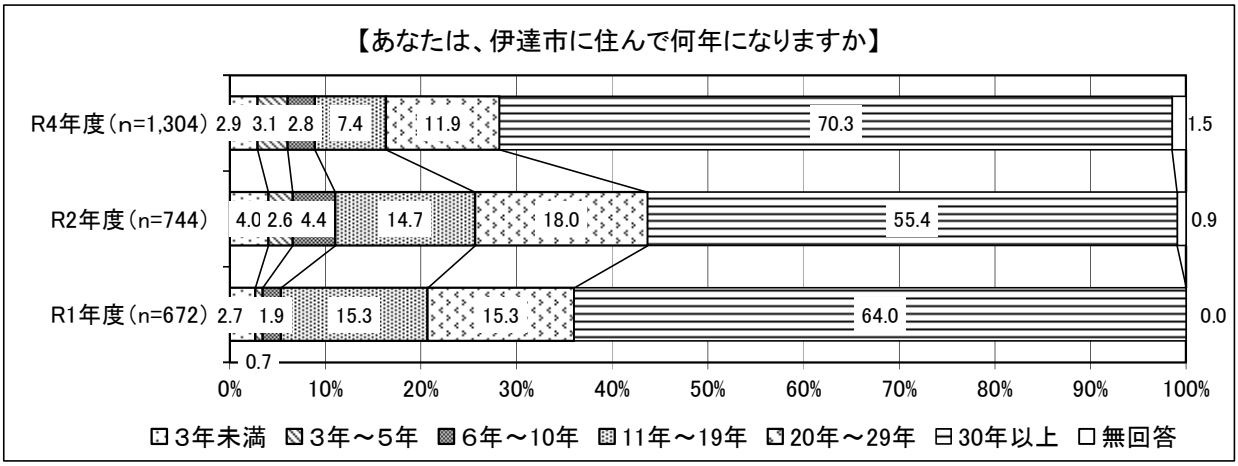

【性別】

男女とも、概ね同様の傾向となっています。

【年齢別】

20～29 歳及び 30～39 歳は「３年未満」がそれぞれ 18.9％、14.4％など若い年代では居住歴の短い方の比率が高くなっています。一方、「30 年以上」は年齢が高いほど比率が高く、60 歳代以上では概ね 90％以上となっています。

【地区別】

居住歴の短い方は、伊達や保原で比率が高くなっています。一方、他の３地区は「30 年以上」が概ね 80％と高い比率となっています。

◇属性別集計表

上段:人、下段:%

項　目		1 3年未満	2 3年～5年	3 6年～10年	4 11年～19年	5 20年～29年	6 30年以上	7 無回答	回答者数
全体		38	41	37	97	155	917	19	1,304
		2.9%	3.1%	2.8%	7.4%	11.9%	70.3%	1.5%	100.0%
性別	男性	20	16	14	39	71	445	7	612
		3.3%	2.6%	2.3%	6.4%	11.6%	72.7%	1.1%	100.0%
	女性	18	25	23	58	80	461	11	676
		2.7%	3.7%	3.4%	8.6%	11.8%	68.2%	1.6%	100.0%
年齢別	16～19歳	1	0	5	25	0	0	0	31
		3.2%	0.0%	16.1%	80.6%	0.0%	0.0%	0.0%	100.0%
	20～29歳	10	3	0	4	36	0	0	53
		18.9%	5.7%	0.0%	7.5%	67.9%	0.0%	0.0%	100.0%
	30～39歳	15	13	10	11	12	42	1	104
		14.4%	12.5%	9.6%	10.6%	11.5%	40.4%	1.0%	100.0%
	40～49歳	5	9	17	23	27	92	6	179
		2.8%	5.0%	9.5%	12.8%	15.1%	51.4%	3.4%	100.0%
	50～59歳	3	2	3	16	40	129	2	195
		1.5%	1.0%	1.5%	8.2%	20.5%	66.2%	1.0%	100.0%
	60～69歳	3	7	1	12	18	300	6	347
		0.9%	2.0%	0.3%	3.5%	5.2%	86.5%	1.7%	100.0%
	70～74歳	1	4	0	4	9	194	1	213
		0.5%	1.9%	0.0%	1.9%	4.2%	91.1%	0.5%	100.0%
	75歳以上	0	3	1	2	9	149	2	166
		0.0%	1.8%	0.6%	1.2%	5.4%	89.8%	1.2%	100.0%
地区別	伊達	23	19	13	35	47	174	0	311
		7.4%	6.1%	4.2%	11.3%	15.1%	55.9%	0.0%	100.0%
	梁川	3	3	7	12	28	260	7	320
		0.9%	0.9%	2.2%	3.8%	8.8%	81.3%	2.2%	100.0%
	保原	12	16	12	35	55	307	5	442
		2.7%	3.6%	2.7%	7.9%	12.4%	69.5%	1.1%	100.0%
	霊山	0	3	4	8	13	104	4	136
		0.0%	2.2%	2.9%	5.9%	9.6%	76.5%	2.9%	100.0%
	月舘	0	0	1	6	7	63	1	78
		0.0%	0.0%	1.3%	7.7%	9.0%	80.8%	1.3%	100.0%

問 11　あなたのお住まい状況をお答えください。【１つに○印】

住まいの状況は、「持ち家」が 90.0％と多数を占め、「借家（アパート等を含む）」が 8.7％となっており、前回の調査と概ね同様の傾向となっています。

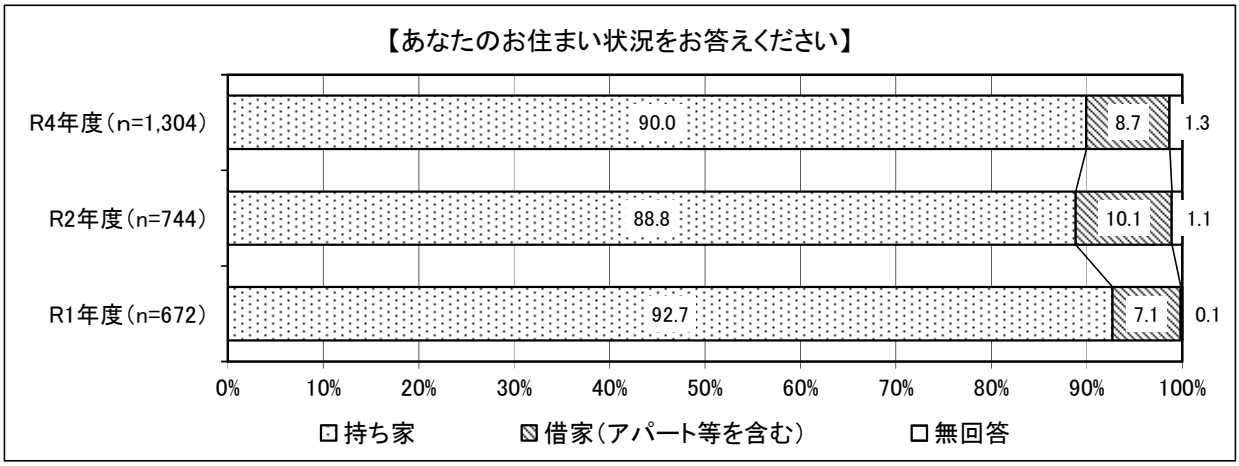

【性別】

男性は「持ち家」が 91.3％と、女性（88.9％）をやや上回っていますが、概ね同様の傾向となっています。

【年齢別】

20～30 歳代は「貸家（アパート）」の比率が高く、20％を超えています。

【地区別】

伊達、保原は「貸家（アパート）」の比率がそれぞれ 10.3％、12.0％と他地区より高く、一方「持ち家」は 90％未満と他の３地区よりやや低くなっています。

◇属性別集計表

上段：人、下段：%

項　目		1 持ち家	2 借家（アパート等を含む）	3 無回答	回答者数
全体		1,173	114	17	1,304
		90.0%	8.7%	1.3%	100.0%
性別	男性	559	46	7	612
		91.3%	7.5%	1.1%	100.0%
	女性	601	66	9	676
		88.9%	9.8%	1.3%	100.0%
年齢別	16～19歳	28	3	0	31
		90.3%	9.7%	0.0%	100.0%
	20～29歳	38	15	0	53
		71.7%	28.3%	0.0%	100.0%
	30～39歳	80	22	2	104
		76.9%	21.2%	1.9%	100.0%
	40～49歳	150	24	5	179
		83.8%	13.4%	2.8%	100.0%
	50～59歳	175	19	1	195
		89.7%	9.7%	0.5%	100.0%
	60～69歳	327	14	6	347
		94.2%	4.0%	1.7%	100.0%
	70～74歳	207	5	1	213
		97.2%	2.3%	0.5%	100.0%
	75歳以上	155	10	1	166
		93.4%	6.0%	0.6%	100.0%
地区別	伊達	278	32	1	311
		89.4%	10.3%	0.3%	100.0%
	梁川	293	21	6	320
		91.6%	6.6%	1.9%	100.0%
	保原	385	53	4	442
		87.1%	12.0%	0.9%	100.0%
	霊山	129	4	3	136
		94.9%	2.9%	2.2%	100.0%
	月舘	75	2	1	78
		96.2%	2.6%	1.3%	100.0%

問 12　あなたは、市の情報（事業や行事、お知らせなど）を何から得ていますか？【あてはまるものすべてに〇印】

市の情報の入手先は、「広報誌」が 78.8%と突出しており、以下、「市が発行するポスター、チラシ、冊子」(28.1%)、「新聞、テレビ、ラジオ、ホームページ」(23.0%)、「市のホームページ」(16.4%) と続いています。前回の調査と概ね同様の傾向となっていますが、「広報誌」(13.5 ポイント増) や「市が発行するポスター、チラシ、冊子」(6.9 ポイント増)、「市のホームページ」(3.6 ポイント増) などの比率が増加しています。一方、「特に得ていない」は 9.6%で、前回調査から 3.8 ポイント減少しています。

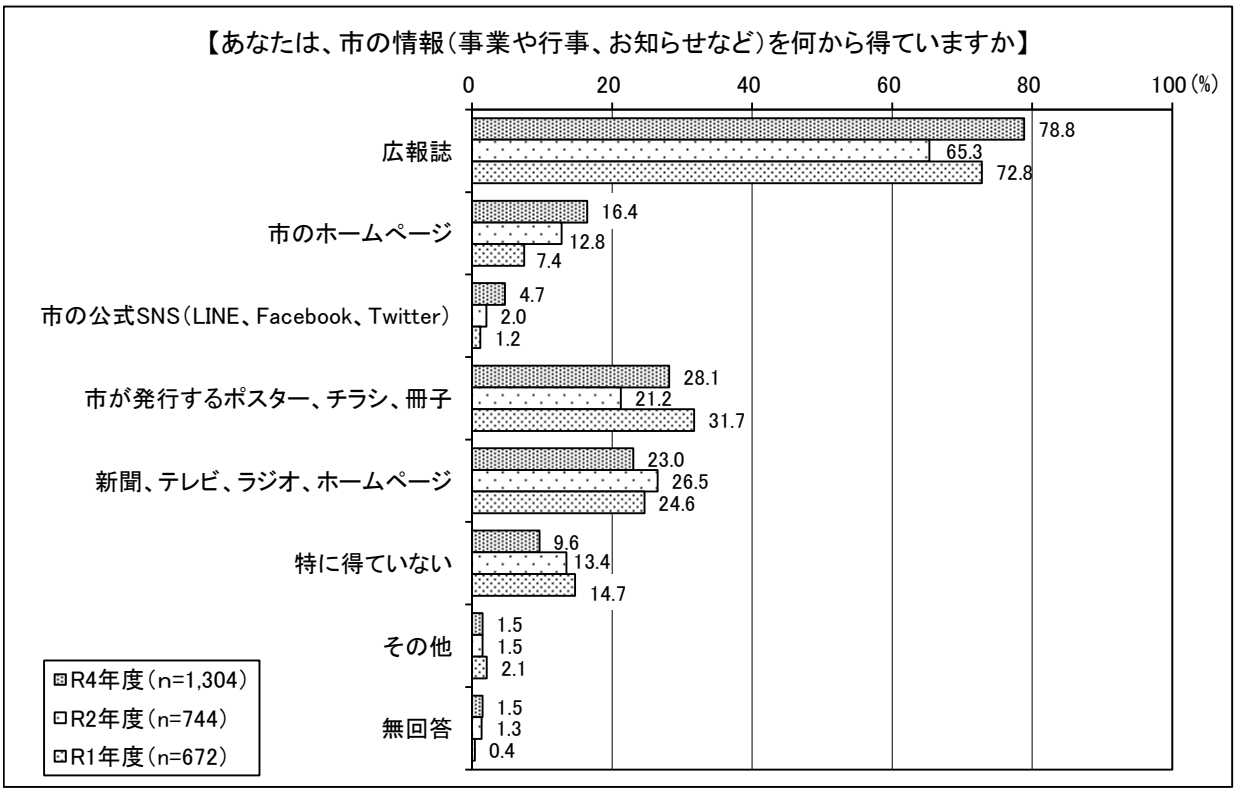

【性別】

男女ともに概ね同様の傾向にありますが、「新聞、テレビ、ラジオ、ホームページ」は女性 (25.7%) の比率が男性 (19.9%) よりやや高くなっています。

【年齢別】

「広報誌」、「市が発行するポスター、チラシ、冊子」は年齢が高くなるほど比率も高くなっており、一方、「特に得ていない」は若い年代ほど比率が高くなっています。「市のホームページ」は 20～50 歳代、「市の公式 SNS (LINE、Facebook、Twitter)」は 20～40 歳代で他より高い比率となっています。

【地区別】

各地区とも概ね同様の傾向にありますが、月舘は「市のホームページ」が 5.1%と低く、また、伊達及び保原は「特に得ていない」が 10%を超え他地区よりやや高い比率となっています。

◇属性別集計表

上段：人、下段：%

項　目		1 広報誌	2 市のホームページ	3 市の公式SNS（LINE、Facebook、Twitter）	4 市が発行するポスター、チラシ、冊子	5 新聞、テレビ、ラジオ、ホームページ	6 特に得ていない	7 その他	8 無回答	総回答数	回答者数
全体		1,028	214	61	367	300	125	19	19	2,114	1,304
		78.8%	16.4%	4.7%	28.1%	23.0%	9.6%	1.5%	1.5%	162.1%	100.0%
性別	男性	481	104	26	168	122	63	13	7	977	612
		78.6%	17.0%	4.2%	27.5%	19.9%	10.3%	2.1%	1.1%	159.6%	100.0%
	女性	534	108	35	195	174	61	6	11	1,113	676
		79.0%	16.0%	5.2%	28.8%	25.7%	9.0%	0.9%	1.6%	164.6%	100.0%
年齢別	16～19歳	6	4	1	3	8	15	0	1	37	31
		19.4%	12.9%	3.2%	9.7%	25.8%	48.4%	0.0%	3.2%	119.4%	100.0%
	20～29歳	24	14	6	15	13	12	1	0	85	53
		45.3%	26.4%	11.3%	28.3%	24.5%	22.6%	1.9%	0.0%	160.4%	100.0%
	30～39歳	67	29	14	10	13	22	3	2	158	104
		64.4%	27.9%	13.5%	9.6%	12.5%	21.2%	2.9%	1.9%	151.9%	100.0%
	40～49歳	138	40	18	28	44	18	3	5	289	179
		77.1%	22.3%	10.1%	15.6%	24.6%	10.1%	1.7%	2.8%	161.5%	100.0%
	50～59歳	156	50	7	40	28	21	0	1	302	195
		80.0%	25.6%	3.6%	20.5%	14.4%	10.8%	0.0%	0.5%	154.9%	100.0%
	60～69歳	297	54	7	112	80	25	6	7	581	347
		85.6%	15.6%	2.0%	32.3%	23.1%	7.2%	1.7%	2.0%	167.4%	100.0%
	70～74歳	186	12	6	78	60	6	2	1	350	213
		87.3%	5.6%	2.8%	36.6%	28.2%	2.8%	0.9%	0.5%	164.3%	100.0%
	75歳以上	140	8	2	77	49	6	4	1	286	166
		84.3%	4.8%	1.2%	46.4%	29.5%	3.6%	2.4%	0.6%	172.3%	100.0%
地区別	伊達	243	48	16	78	81	36	8	1	510	311
		78.1%	15.4%	5.1%	25.1%	26.0%	11.6%	2.6%	0.3%	164.0%	100.0%
	梁川	254	57	14	89	66	24	5	7	509	320
		79.4%	17.8%	4.4%	27.8%	20.6%	7.5%	1.6%	2.2%	159.1%	100.0%
	保原	344	82	24	131	100	48	6	4	735	442
		77.8%	18.6%	5.4%	29.6%	22.6%	10.9%	1.4%	0.9%	166.3%	100.0%
	霊山	110	21	6	40	31	11	0	4	219	136
		80.9%	15.4%	4.4%	29.4%	22.8%	8.1%	0.0%	2.9%	161.0%	100.0%
	月舘	64	4	1	26	18	5	0	1	118	78
		82.1%	5.1%	1.3%	33.3%	23.1%	6.4%	0.0%	1.3%	151.3%	100.0%

２．交通関係や買物場所について

問 13　あなたの勤務地・通学先をお答えください。【あてはまるものすべてに○印】

勤務地・通学先は、「伊達市」（32.4%）や「福島市」（19.3%）の比率が高くなっており、以下、「国見町」（2.0%）、「桑折町」（1.9%）となり、「通勤・通学はしていない」は 31.1%となっています。前回の調査と比較すると、「通勤・通学はしていない」以外の比率が増加しています。

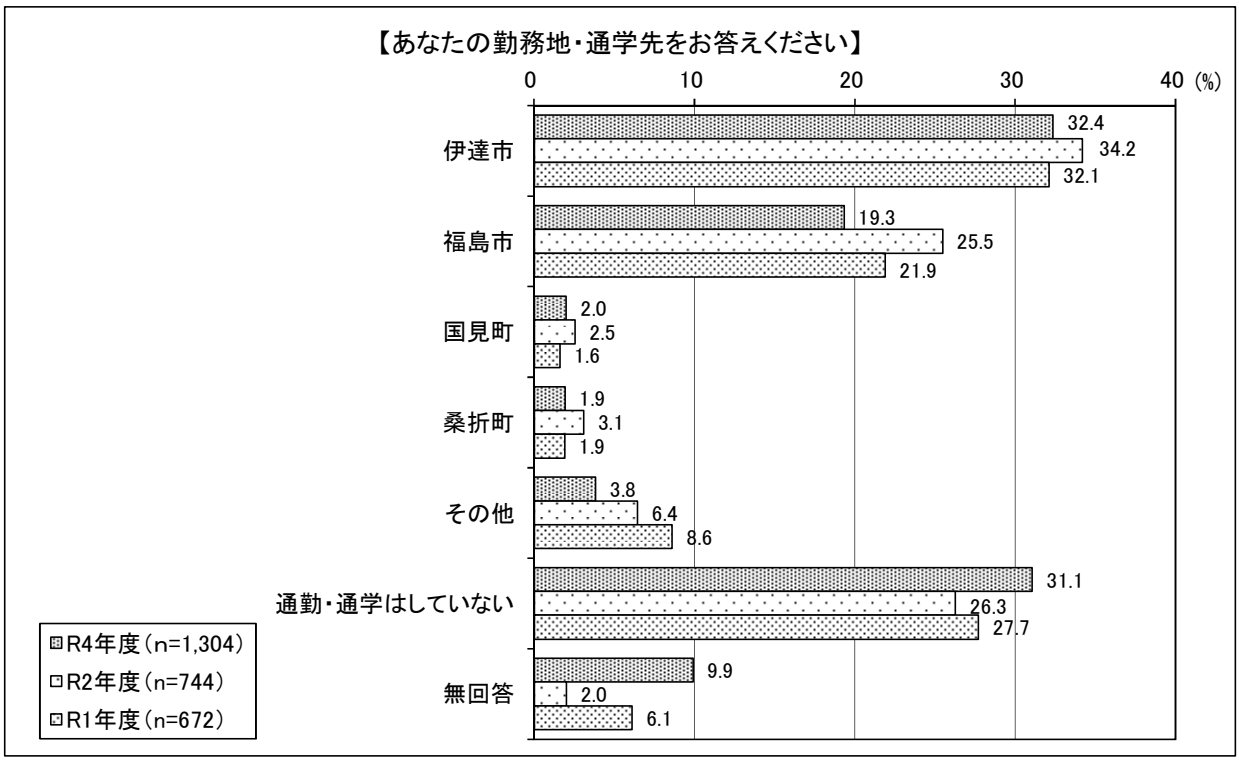

【性別】

女性は「通勤・通学はしていない」及び「国見町」の比率が高く、他は男性の方が比率が高くなっています。

【年齢別】

16～19 歳は「福島市」が多数であり、20～50 歳代は「伊達市」及び「福島市」の比率が高くなっています。60 歳代以上になると、「通勤・通学はしていない」の比率が最も高くなっています。

【地区別】

他地区と比較して、伊達は「伊達市」（26.7%）が低く、「福島市」（25.1%）の比率が高くなっています。

◇属性別集計表

上段:人、下段:%

項　目		1 伊達市	2 福島市	3 国見町	4 桑折町	5 その他	6 通勤・通学はしていない	7 無回答	総回答数	回答者数
全体		422	252	26	25	50	405	129	1,180	1,304
		32.4%	19.3%	2.0%	1.9%	3.8%	31.1%	9.9%	90.5%	100.0%
性別	男性	214	127	8	13	32	179	40	573	612
		35.0%	20.8%	1.3%	2.1%	5.2%	29.2%	6.5%	93.6%	100.0%
	女性	205	121	18	12	17	221	86	594	676
		30.3%	17.9%	2.7%	1.8%	2.5%	32.7%	12.7%	87.9%	100.0%
年齢別	16～19歳	5	21	0	0	5	0	0	31	31
		16.1%	67.7%	0.0%	0.0%	16.1%	0.0%	0.0%	100.0%	100.0%
	20～29歳	20	22	1	2	4	4	0	53	53
		37.7%	41.5%	1.9%	3.8%	7.5%	7.5%	0.0%	100.0%	100.0%
	30～39歳	46	30	3	2	8	11	4	100	104
		44.2%	28.8%	2.9%	1.9%	7.7%	10.6%	3.8%	96.2%	100.0%
	40～49歳	61	64	8	12	10	21	7	176	179
		34.1%	35.8%	4.5%	6.7%	5.6%	11.7%	3.9%	98.3%	100.0%
	50～59歳	88	55	1	4	16	26	5	190	195
		45.1%	28.2%	0.5%	2.1%	8.2%	13.3%	2.6%	97.4%	100.0%
	60～69歳	111	45	12	5	5	141	29	319	347
		32.0%	13.0%	3.5%	1.4%	1.4%	40.6%	8.4%	91.9%	100.0%
	70～74歳	63	10	0	0	1	103	36	177	213
		29.6%	4.7%	0.0%	0.0%	0.5%	48.4%	16.9%	83.1%	100.0%
	75歳以上	24	1	1	0	0	95	45	121	166
		14.5%	0.6%	0.6%	0.0%	0.0%	57.2%	27.1%	72.9%	100.0%
地区別	伊達	83	78	8	8	15	99	24	291	311
		26.7%	25.1%	2.6%	2.6%	4.8%	31.8%	7.7%	93.6%	100.0%
	梁川	112	40	11	5	7	107	38	282	320
		35.0%	12.5%	3.4%	1.6%	2.2%	33.4%	11.9%	88.1%	100.0%
	保原	155	90	5	8	14	134	36	406	442
		35.1%	20.4%	1.1%	1.8%	3.2%	30.3%	8.1%	91.9%	100.0%
	霊山	43	28	1	4	5	40	15	121	136
		31.6%	20.6%	0.7%	2.9%	3.7%	29.4%	11.0%	89.0%	100.0%
	月舘	25	12	1	0	8	22	11	68	78
		32.1%	15.4%	1.3%	0.0%	10.3%	28.2%	14.1%	87.2%	100.0%

問 14　あなたの勤務地・通学先への主な移動手段をお答えください。【あてはまるものすべてに〇印】

勤務地・通学先への主な移動手段は、「自家用車」が 76.4%と突出しており、以下、「徒歩、自転車」(11.3%)、「鉄道」(6.1%)、「路線バス」(0.8%) となっています。前回の調査と比較すると、「路線バス」や「鉄道」の公共交通機関の比率が減少し、「徒歩、自転車」や「自家用車」の比率が増加しています。

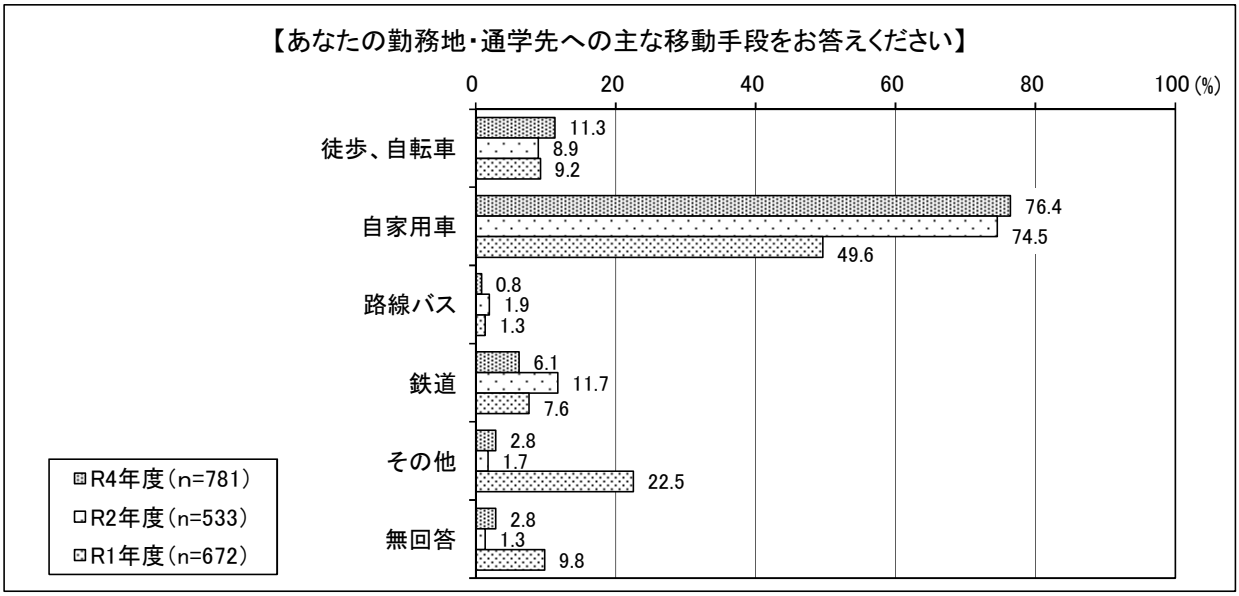

【性別】

男女とも概ね同様の傾向にありますが、「徒歩、自転車」は女性(13.1%)の比率が男性(9.8%)よりやや高くなっています。

【年齢別】

20～60 歳代及び 70～74 歳は「自家用車」が 70～80%台と高く、16～19 歳は「鉄道」(64.5%)が、75 歳以上は「徒歩、自家用車」(31.0%) が、それぞれ他年代と比較して高い比率となっています。

【地区別】

各地区とも「自家用車」が最も高く、特に月舘 (87.0%) 及び霊山 (82.1%) は 80%を超えています。他の３地区は「徒歩、自転車」がいずれも 10%を超え、また、伊達は「鉄道」も 10.1%と、他地区と比べて高い比率となっています。

◇属性別集計表

上段:人、下段:%

項　目		1 徒歩、自転車	2 自家用車	3 路線バス	4 鉄道	5 その他	6 無回答	総回答数	回答者数
全体		88	597	6	48	22	22	783	781
		11.3%	76.4%	0.8%	6.1%	2.8%	2.8%	100.3%	100.0%
性別	男性	39	306	2	24	16	12	399	399
		9.8%	76.7%	0.5%	6.0%	4.0%	3.0%	100.0%	100.0%
	女性	49	283	4	24	6	10	376	374
		13.1%	75.7%	1.1%	6.4%	1.6%	2.7%	100.5%	100.0%
年齢別	16～19歳	6	1	2	20	0	2	31	31
		19.4%	3.2%	6.5%	64.5%	0.0%	6.5%	100.0%	100.0%
	20～29歳	4	40	2	2	1	0	49	49
		8.2%	81.6%	4.1%	4.1%	2.0%	0.0%	100.0%	100.0%
	30～39歳	4	77	0	7	1	1	90	90
		4.4%	85.6%	0.0%	7.8%	1.1%	1.1%	100.0%	100.0%
	40～49歳	17	122	0	8	4	1	152	152
		11.2%	80.3%	0.0%	5.3%	2.6%	0.7%	100.0%	100.0%
	50～59歳	21	134	0	5	4	2	166	165
		12.7%	81.2%	0.0%	3.0%	2.4%	1.2%	100.6%	100.0%
	60～69歳	21	145	0	5	4	6	181	180
		11.7%	80.6%	0.0%	2.8%	2.2%	3.3%	100.6%	100.0%
	70～74歳	6	56	2	0	7	5	76	76
		7.9%	73.7%	2.6%	0.0%	9.2%	6.6%	100.0%	100.0%
	75歳以上	9	14	0	0	1	5	29	29
		31.0%	48.3%	0.0%	0.0%	3.4%	17.2%	100.0%	100.0%
地区別	伊達	21	143	2	19	3	1	189	189
		11.1%	75.7%	1.1%	10.1%	1.6%	0.5%	100.0%	100.0%
	梁川	20	141	0	4	7	6	178	178
		11.2%	79.2%	0.0%	2.2%	3.9%	3.4%	100.0%	100.0%
	保原	38	197	4	21	9	6	275	274
		13.9%	71.9%	1.5%	7.7%	3.3%	2.2%	100.4%	100.0%
	霊山	5	69	0	2	2	7	85	84
		6.0%	82.1%	0.0%	2.4%	2.4%	8.3%	101.2%	100.0%
	月舘	3	40	0	1	1	1	46	46
		6.5%	87.0%	0.0%	2.2%	2.2%	2.2%	100.0%	100.0%

問 15　あなたの普段における食料品の主な購入先をお答えください。【あてはまるものすべてに〇印】

食料品の主な購入先は、「伊達市のスーパー」が 82.5%と突出しており、以下、「伊達市外」(8.6%)、「伊達市内の商店街」(6.6%)、「伊達市内のコンビニエンスストア」(4.2%) となっています。前回の調査と比較すると、概ね同様の傾向となっていますが、「伊達市外」は前回の 9.7%からわずかに減少しています。

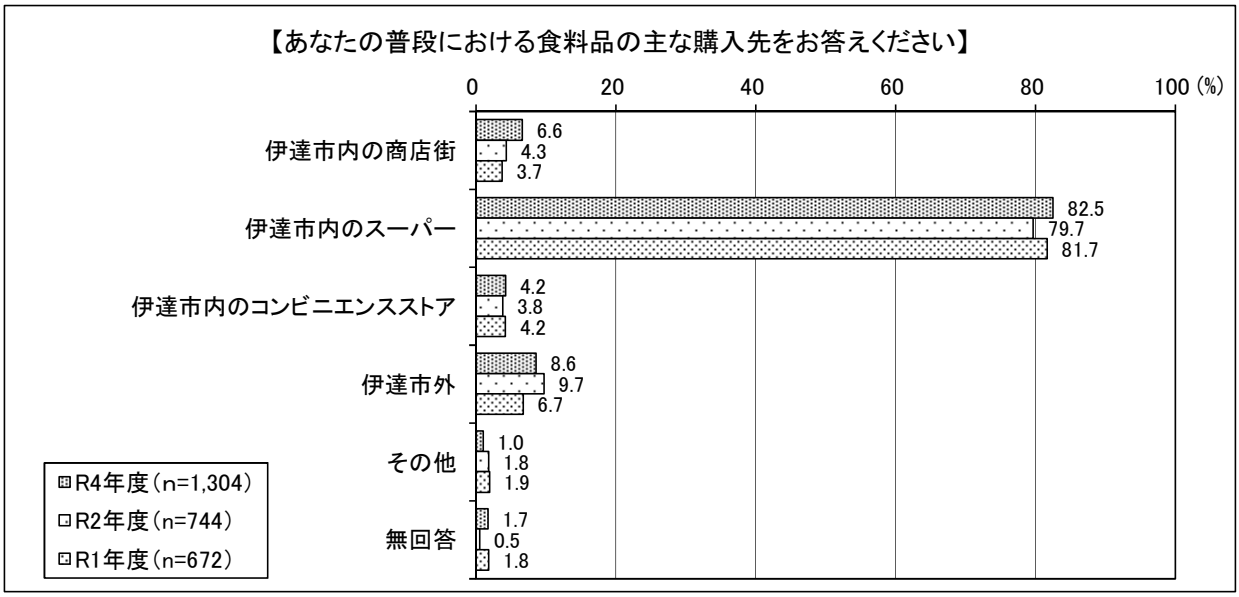

【性別】

男女とも概ね同様となっていますが、「コンビニ」は男性 (6.0%) の比率が女性 (2.7%) を上回っています。

【年齢別】

各年代とも「伊達市内のスーパー」が最も高くなっています。また、「伊達市内の商店街」は年齢が高い年代で、「伊達市内のコンビニエンスストア」は若い年代で、それぞれ比率が高くなる傾向が見受けられます。

【地区別】

各地区とも「伊達市内のスーパー」が 70～80%と高い比率となっています。月舘は「伊達市内の商店街」及び「伊達市外」が、それぞれ他地区よりやや高い比率となっています。

◇属性別集計表

上段：人、下段：%

項　目		1 伊達市内の商店街	2 伊達市内のスーパー	3 伊達市内のコンビニエンスストア	4 伊達市外	5 その他	6 無回答	総回答数	回答者数
全体		86	1,076	55	112	13	22	1,342	1,304
		6.6%	82.5%	4.2%	8.6%	1.0%	1.7%	102.9%	100.0%
性別	男性	36	492	37	49	4	9	618	612
		5.9%	80.4%	6.0%	8.0%	0.7%	1.5%	101.0%	100.0%
	女性	49	571	18	62	9	12	709	676
		7.2%	84.5%	2.7%	9.2%	1.3%	1.8%	104.9%	100.0%
年齢別	16～19歳	0	20	5	4	1	1	30	31
		0.0%	64.5%	16.1%	12.9%	3.2%	3.2%	96.8%	100.0%
	20～29歳	0	45	7	2	1	0	55	53
		0.0%	84.9%	13.2%	3.8%	1.9%	0.0%	103.8%	100.0%
	30～39歳	1	89	3	10	2	1	105	104
		1.0%	85.6%	2.9%	9.6%	1.9%	1.0%	101.0%	100.0%
	40～49歳	8	139	10	31	1	6	189	179
		4.5%	77.7%	5.6%	17.3%	0.6%	3.4%	105.6%	100.0%
	50～59歳	12	155	9	25	0	1	201	195
		6.2%	79.5%	4.6%	12.8%	0.0%	0.5%	103.1%	100.0%
	60～69歳	21	297	11	17	4	8	350	347
		6.1%	85.6%	3.2%	4.9%	1.2%	2.3%	100.9%	100.0%
	70～74歳	23	177	7	18	1	2	226	213
		10.8%	83.1%	3.3%	8.5%	0.5%	0.9%	106.1%	100.0%
	75歳以上	20	140	3	5	3	2	171	166
		12.0%	84.3%	1.8%	3.0%	1.8%	1.2%	103.0%	100.0%
地区別	伊達	12	245	10	52	4	1	323	311
		3.9%	78.8%	3.2%	16.7%	1.3%	0.3%	103.9%	100.0%
	梁川	28	272	18	10	3	8	331	320
		8.8%	85.0%	5.6%	3.1%	0.9%	2.5%	103.4%	100.0%
	保原	26	379	16	25	6	7	452	442
		5.9%	85.7%	3.6%	5.7%	1.4%	1.6%	102.3%	100.0%
	霊山	10	111	6	12	0	3	139	136
		7.4%	81.6%	4.4%	8.8%	0.0%	2.2%	102.2%	100.0%
	月舘	8	57	4	13	0	1	82	78
		10.3%	73.1%	5.1%	16.7%	0.0%	1.3%	105.1%	100.0%

問 16　問 15 で選んだ食料品の購入先への主な移動手段をお答えください。【あてはまるものすべてに〇印】

食料品の購入先への主な移動手段は、「自分が運転する自動車」が 82.4%と多数を占め、以下、「家族が運転する自動車」(20.0%)、「徒歩、自転車」(14.7%) となっています。前回の調査と比較すると、「自分が運転する自動車」が５ポイント増加しています。

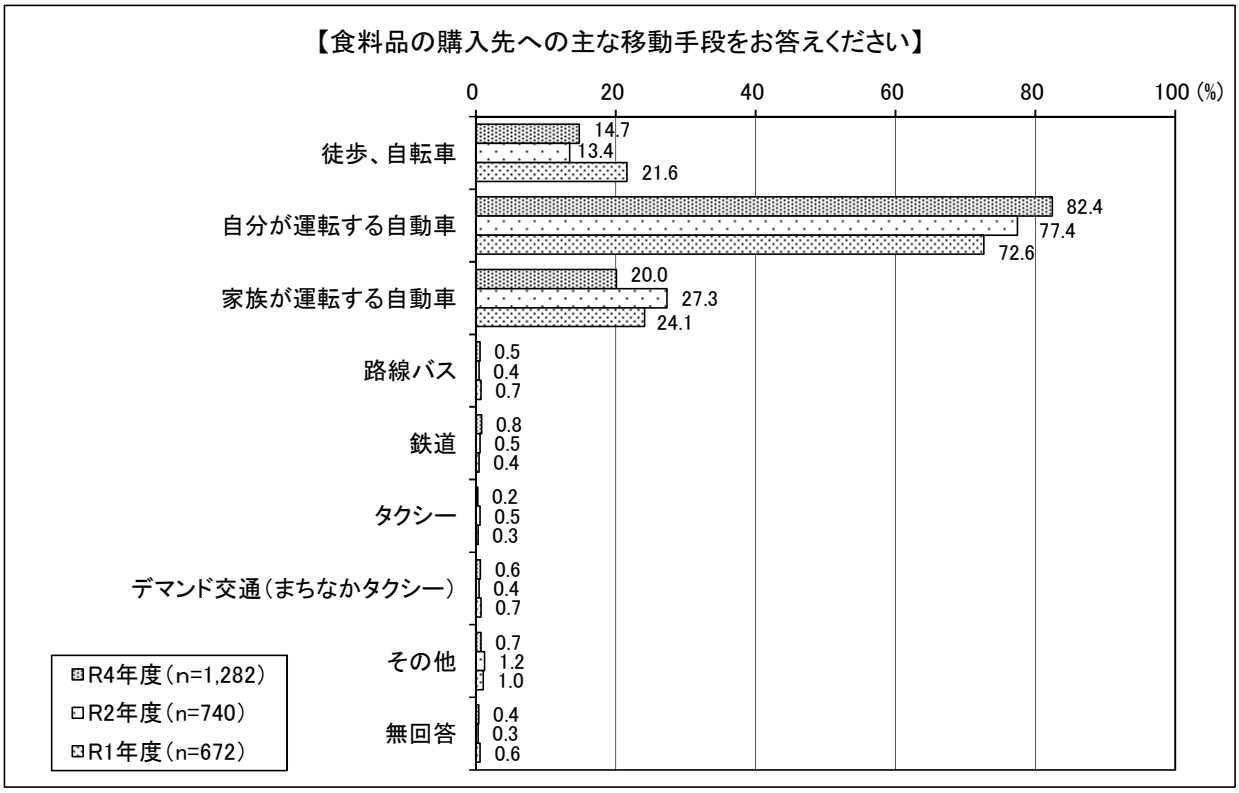

【性別】

大きな傾向は同様となっていますが、男性は「自分が運転する自動車」が、女性は「家族が運転する自動車」が、それぞれ他より高い比率となっています。

【年齢別】

問 14 と同様に 20 歳代～70～74 歳は「自分が運転する自動車」が 60%以上の高い比率となっています。16～19 歳は「家族が運転する自動車」及び「徒歩、自転車」が、75 歳以上は「徒歩、自転車」が、それぞれ他より高い比率となっています。

【地区別】

各地区とも「自分が運転する自動車」がもっとも高く、「家族が運転する自動車」がこれに次いでいます。「徒歩、自転車」は伊達（22.3%）や保原（18.4%）で高く、梁川（10.9%）がこれに次いでいます。

◇属性別集計表

上段：人、下段：%

項　目		1 徒歩、自転車	2 自分が運転する自動車	3 家族が運転する自動車	4 路線バス	5 鉄道	6 タクシー	7 デマンド交通（まちなかタクシー）
全体		189	1,056	257	7	10	3	8
		14.7%	82.4%	20.0%	0.5%	0.8%	0.2%	0.6%
性別	男性	86	518	89	2	2	1	2
		14.3%	85.9%	14.8%	0.3%	0.3%	0.2%	0.3%
	女性	102	526	164	5	8	2	6
		15.4%	79.2%	24.7%	0.8%	1.2%	0.3%	0.9%
年齢別	16～19歳	12	1	23	0	2	0	0
		40.0%	3.3%	76.7%	0.0%	6.7%	0.0%	0.0%
	20～29歳	8	43	22	0	0	0	0
		15.1%	81.1%	41.5%	0.0%	0.0%	0.0%	0.0%
	30～39歳	11	92	20	0	0	1	0
		10.7%	89.3%	19.4%	0.0%	0.0%	1.0%	0.0%
	40～49歳	15	153	30	0	4	0	1
		8.7%	88.4%	17.3%	0.0%	2.3%	0.0%	0.6%
	50～59歳	17	185	28	0	0	0	0
		8.8%	95.4%	14.4%	0.0%	0.0%	0.0%	0.0%
	60～69歳	40	296	51	2	2	1	2
		11.8%	87.3%	15.0%	0.6%	0.6%	0.3%	0.6%
	70～74歳	31	173	44	4	0	0	2
		14.7%	82.0%	20.9%	1.9%	0.0%	0.0%	0.9%
	75歳以上	54	102	34	1	2	1	3
		32.9%	62.2%	20.7%	0.6%	1.2%	0.6%	1.8%
地区別	伊達	69	236	80	1	3	1	1
		22.3%	76.1%	25.8%	0.3%	1.0%	0.3%	0.3%
	梁川	34	264	47	0	0	2	1
		10.9%	84.6%	15.1%	0.0%	0.0%	0.6%	0.3%
	保原	80	357	85	3	6	0	5
		18.4%	82.1%	19.5%	0.7%	1.4%	0.0%	1.1%
	霊山	4	122	21	2	0	0	0
		3.0%	91.7%	15.8%	1.5%	0.0%	0.0%	0.0%
	月舘	0	66	19	1	1	0	1
		0.0%	85.7%	24.7%	1.3%	1.3%	0.0%	1.3%

項　目		8 その他	9 無回答	総回答数	回答者数
全体		9	5	1,539	1,282
		0.7%	0.4%	120.0%	100.0%
性別	男性	6	1	706	603
		1.0%	0.2%	117.1%	100.0%
	女性	3	4	816	664
		0.5%	0.6%	122.9%	100.0%
年齢別	16～19歳	0	0	38	30
		0.0%	0.0%	126.7%	100.0%
	20～29歳	0	0	73	53
		0.0%	0.0%	137.7%	100.0%
	30～39歳	1	0	125	103
		1.0%	0.0%	121.4%	100.0%
	40～49歳	0	0	203	173
		0.0%	0.0%	117.3%	100.0%
	50～59歳	1	0	231	194
		0.5%	0.0%	119.1%	100.0%
	60～69歳	1	2	395	339
		0.3%	0.6%	116.5%	100.0%
	70～74歳	1	2	255	211
		0.5%	0.9%	120.9%	100.0%
	75歳以上	5	1	202	164
		3.0%	0.6%	123.2%	100.0%
地区別	伊達	1	3	392	310
		0.3%	1.0%	126.5%	100.0%
	梁川	5	2	353	312
		1.6%	0.6%	113.1%	100.0%
	保原	3	0	539	435
		0.7%	0.0%	123.9%	100.0%
	霊山	0	0	149	133
		0.0%	0.0%	112.0%	100.0%
	月舘	0	0	88	77
		0.0%	0.0%	114.3%	100.0%

問 17　あなたは、衣料品、家電製品、家具、レジャー用品などの「※買回り品」をどちらで購入しますか？【あてはまるものすべてに〇印】

買回り品の購入先は、「福島市」が 75.5%と最も高く、以下、「伊達市」（48.8%）、「インターネット通販」（24.5%）、「仙台市またはその近郊」（10.7%）となっています。前回の調査と比較すると、「伊達市」が 36.3%から 12.5 ポイント増加しています。

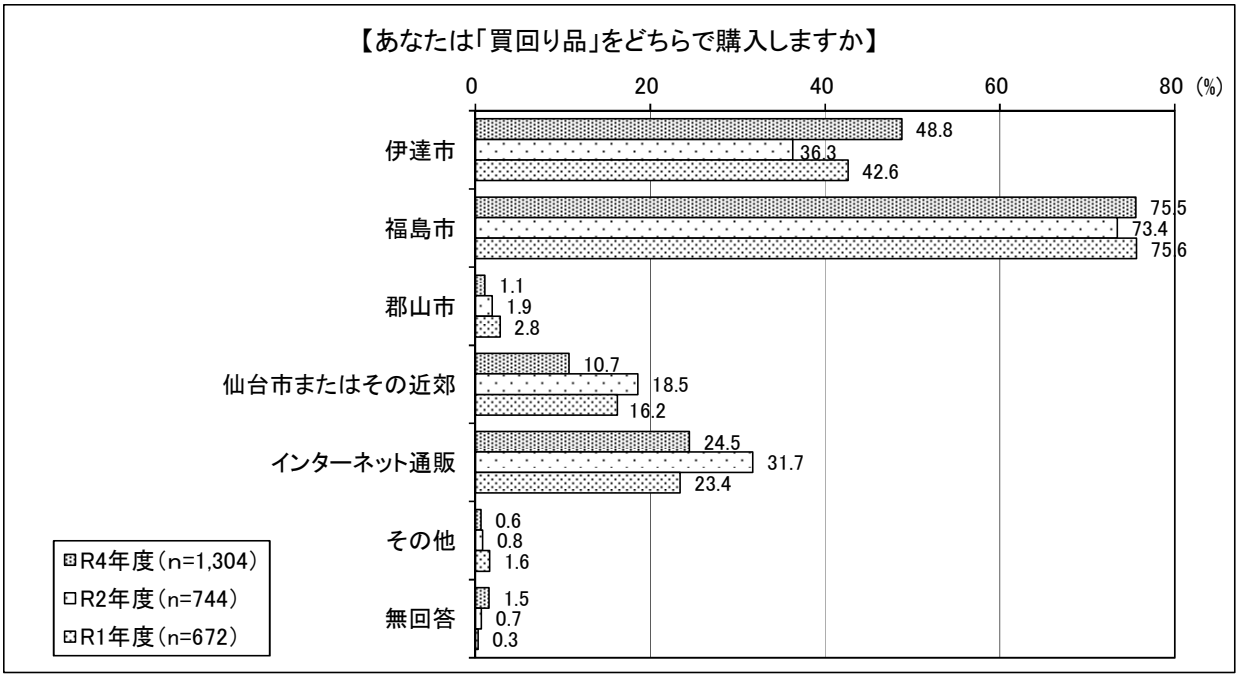

【性別】

概ね同様の傾向にありますが、「福島市」を除き女性の比率が高くなっています。

【年齢別】

74 歳以下は「福島市」が最も高くなっています。75 歳以上は「伊達市」が最も高く、「伊達市」は年齢が高い世代ほど比率が高くなる傾向が見受けられます。「仙台市またはその近郊」は 20～29 歳が最も高く、「インターネット通販」は 40 歳代以下で 40%以上と高い比率となっています。

【地区別】

各地区とも「福島市」が最も高く、次いで「伊達市」となっています。伊達は「伊達市」は 36.7%と他と比べて低くなっていますが、「仙台市またはその近郊」（14.5%）及び「インターネット通販」（29.9%）は５地区の中で最も高くなっています。

◇属性別集計表

上段:人、下段:%

項　目		1 伊達市	2 福島市	3 郡山市	4 仙台市またはその近郊	5 インターネット通販	6 その他	7 無回答	総回答数	回答者数
全体		636	985	14	139	319	8	20	2,101	1,304
		48.8%	75.5%	1.1%	10.7%	24.5%	0.6%	1.5%	161.1%	100.0%
性別	男性	283	465	6	57	143	2	8	956	612
		46.2%	76.0%	1.0%	9.3%	23.4%	0.3%	1.3%	156.2%	100.0%
	女性	343	510	8	81	173	6	11	1,121	676
		50.7%	75.4%	1.2%	12.0%	25.6%	0.9%	1.6%	165.8%	100.0%
年齢別	16～19歳	3	24	0	4	15	0	0	46	31
		9.7%	77.4%	0.0%	12.9%	48.4%	0.0%	0.0%	148.4%	100.0%
	20～29歳	16	41	2	16	22	1	0	98	53
		30.2%	77.4%	3.8%	30.2%	41.5%	1.9%	0.0%	184.9%	100.0%
	30～39歳	26	84	2	22	44	0	1	178	104
		25.0%	80.8%	1.9%	21.2%	42.3%	0.0%	1.0%	171.2%	100.0%
	40～49歳	45	149	3	37	75	0	5	309	179
		25.1%	83.2%	1.7%	20.7%	41.9%	0.0%	2.8%	172.6%	100.0%
	50～59歳	76	155	2	27	56	2	1	318	195
		39.0%	79.5%	1.0%	13.8%	28.7%	1.0%	0.5%	163.1%	100.0%
	60～69歳	205	256	4	22	63	4	9	554	347
		59.1%	73.8%	1.2%	6.3%	18.2%	1.2%	2.6%	159.7%	100.0%
	70～74歳	136	150	0	5	29	1	2	321	213
		63.8%	70.4%	0.0%	2.3%	13.6%	0.5%	0.9%	150.7%	100.0%
	75歳以上	119	115	1	5	12	0	1	252	166
		71.7%	69.3%	0.6%	3.0%	7.2%	0.0%	0.6%	151.8%	100.0%
地区別	伊達	114	262	5	45	93	1	0	520	311
		36.7%	84.2%	1.6%	14.5%	29.9%	0.3%	0.0%	167.2%	100.0%
	梁川	174	225	3	22	76	1	8	501	320
		54.4%	70.3%	0.9%	6.9%	23.8%	0.3%	2.5%	156.6%	100.0%
	保原	225	341	4	55	106	3	6	734	442
		50.9%	77.1%	0.9%	12.4%	24.0%	0.7%	1.4%	166.1%	100.0%
	霊山	76	86	1	13	23	1	3	200	136
		55.9%	63.2%	0.7%	9.6%	16.9%	0.7%	2.2%	147.1%	100.0%
	月舘	38	62	1	2	17	2	1	122	78
		48.7%	79.5%	1.3%	2.6%	21.8%	2.6%	1.3%	156.4%	100.0%

３．住み心地について

問 18　あなたにとって、伊達市は住みよいまちですか？【１つに○印】

伊達市は住みよいまちかについては､｢住みよい｣(27.8%)｣と｢どちらかといえば住みよい｣（36.8%）を合わせた“住みよい”が 64.6%、「住みにくい」（2.5%）と「どちらかといえば住みにくい」（11.3%）を合わせた“住みにくい”は 13.8%、「どちらともいえない」は 19.5%となっています。前回の調査と比較すると、“住みにくい”の比率が 14.8 ポイント減少しています。

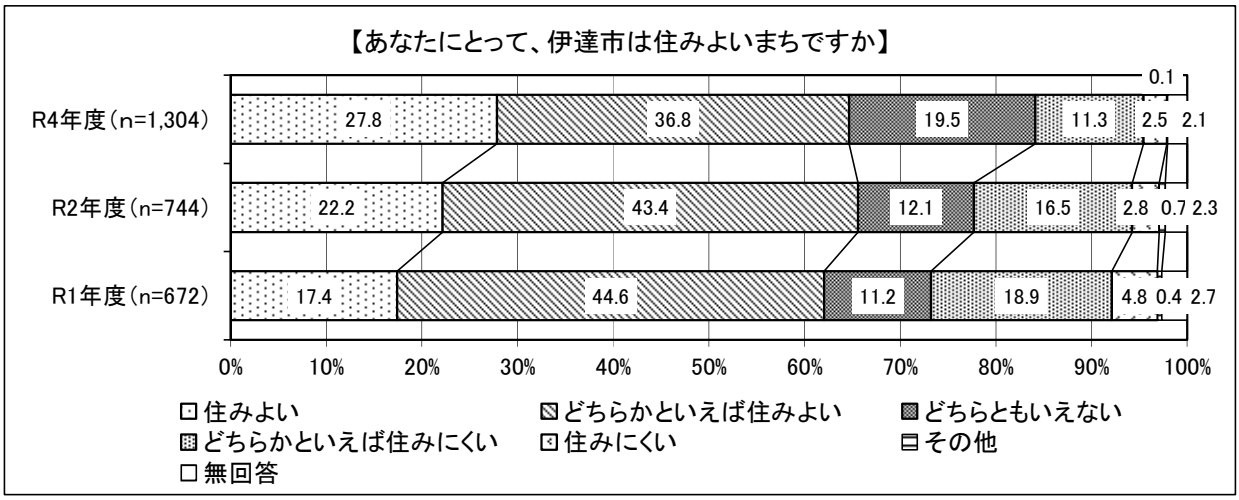

【性別】

概ね同様の傾向となっていますが、“住みよい”は女性（67.4%）の比率が男性（62.2%）の比率をやや上回っています。

【年齢別】

“住みよい”は各年代とも 60%以上となっている中で、16～19 歳は 58.0%とやや低く、「どちらともいえない」が 25.8%と他年代より高くなっています。

【地区別】

保原地区の 72.9%をはじめ“住みよい”は各地区で高い比率となっていますが、月舘地区は 41.0%と低く、“住みにくい”は 35.9%と最も高い比率となっています。

◇属性別集計表

上段：人、下段：%

項　目		1 住みよい	2 どちらかといえば住みよい	3 どちらともいえない	4 どちらかといえば住みにくい	5 住みにくい	6 その他	7 無回答	回答者数
全体		363	480	254	147	32	1	27	1,304
		27.8%	36.8%	19.5%	11.3%	2.5%	0.1%	2.1%	100.0%
性別	男性	169	212	130	74	15	0	12	612
		27.6%	34.6%	21.2%	12.1%	2.5%	0.0%	2.0%	100.0%
	女性	191	264	123	69	16	1	12	676
		28.3%	39.1%	18.2%	10.2%	2.4%	0.1%	1.8%	100.0%
年齢別	16～19歳	5	13	8	2	3	0	0	31
		16.1%	41.9%	25.8%	6.5%	9.7%	0.0%	0.0%	100.0%
	20～29歳	16	17	11	7	2	0	0	53
		30.2%	32.1%	20.8%	13.2%	3.8%	0.0%	0.0%	100.0%
	30～39歳	26	38	19	17	4	0	0	104
		25.0%	36.5%	18.3%	16.3%	3.8%	0.0%	0.0%	100.0%
	40～49歳	58	63	37	14	5	0	2	179
		32.4%	35.2%	20.7%	7.8%	2.8%	0.0%	1.1%	100.0%
	50～59歳	51	76	33	22	10	0	3	195
		26.2%	39.0%	16.9%	11.3%	5.1%	0.0%	1.5%	100.0%
	60～69歳	73	143	76	43	1	1	10	347
		21.0%	41.2%	21.9%	12.4%	0.3%	0.3%	2.9%	100.0%
	70～74歳	72	70	39	25	3	0	4	213
		33.8%	32.9%	18.3%	11.7%	1.4%	0.0%	1.9%	100.0%
	75歳以上	60	54	30	12	3	0	7	166
		36.1%	32.5%	18.1%	7.2%	1.8%	0.0%	4.2%	100.0%
地区別	伊達	92	127	55	26	8	0	3	311
		29.6%	40.8%	17.7%	8.4%	2.6%	0.0%	1.0%	100.0%
	梁川	82	112	74	39	7	0	6	320
		25.6%	35.0%	23.1%	12.2%	2.2%	0.0%	1.9%	100.0%
	保原	144	178	75	29	5	0	11	442
		32.6%	40.3%	17.0%	6.6%	1.1%	0.0%	2.5%	100.0%
	霊山	32	37	31	27	4	1	4	136
		23.5%	27.2%	22.8%	19.9%	2.9%	0.7%	2.9%	100.0%
	月舘	9	23	17	22	6	0	1	78
		11.5%	29.5%	21.8%	28.2%	7.7%	0.0%	1.3%	100.0%

問 19　問 18 で「１」または「２」を選んだ方におたずねします。住みよいと思う理由をお答えください。【あてはまるものすべてに○印】

住みよいと思う理由は、「豊かな自然がある」が 50.3%と最も高く、以下、「買い物などの日常生活が便利である」(45.0%)、「道路・交通の便が良い」(41.0%)、「おいしい食べ物が豊富にある」(22.2%)、「仕事や家族の都合」(20.4%)、「人情味や地域の連帯感がある」(17.2%)などとなっています。前回の調査と比較すると、「道路・交通の便が良い」や「買い物などの日常生活が便利である」、「人情味や地域の連帯感がある」、「おいしい食べ物が豊富にある」などの比率が増加しています。

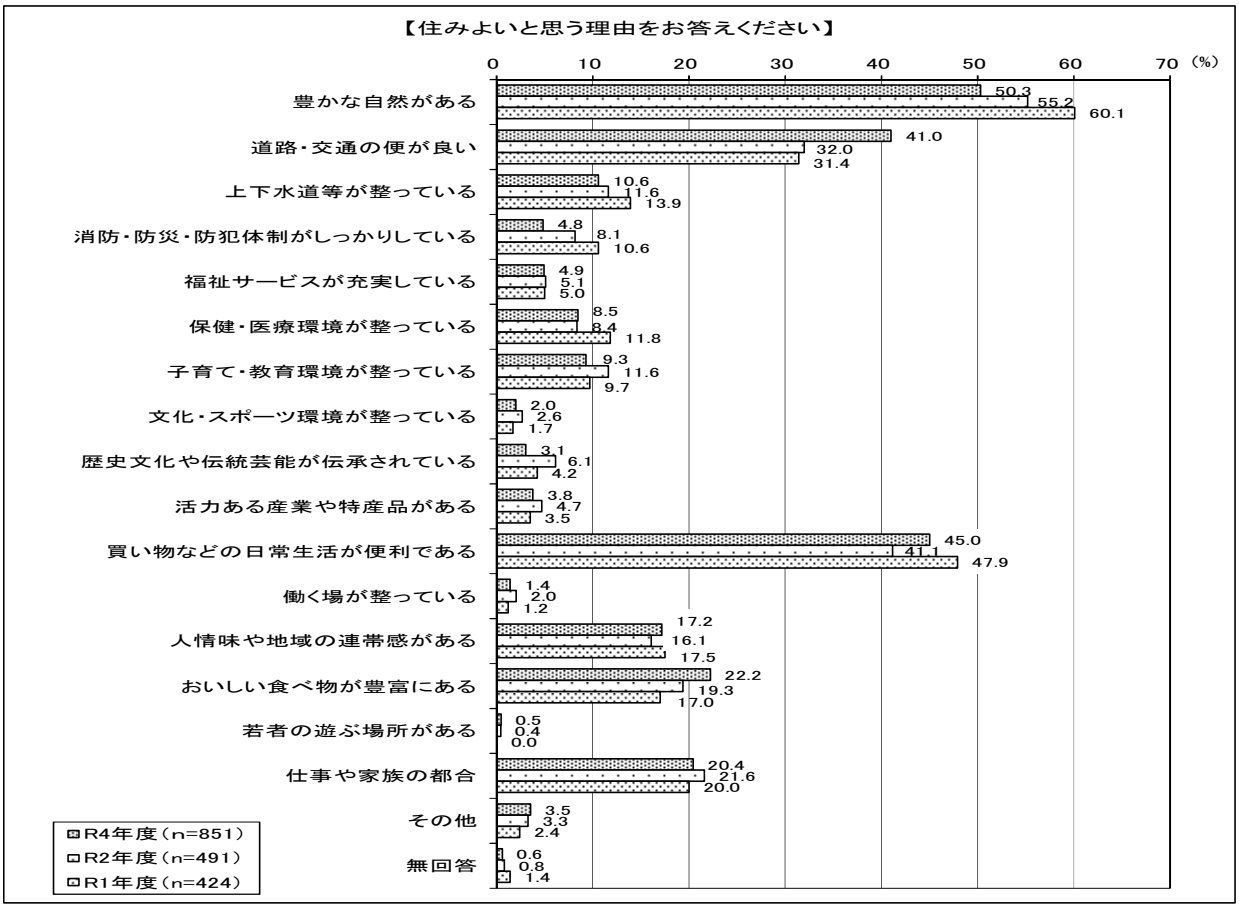

【性別】

男性は「道路・交通の便が良い」、「仕事や家族の都合」などの比率が高く、一方、女性は「豊かな自然がある」、「買い物などの日常生活が便利である」、「おいしい食べ物が豊富にある」などの比率が高くなっています。

【年齢別】

「豊かな自然がある」、「おいしい食べ物が豊富にある」は 16～19 歳、「道路・交通の便が良い」や「買い物などの日常生活が便利である」などは年齢の高い年代で、「仕事や家族の都合」は 30～40 歳代で、それぞれ比率が高くなっています。

【地区別】

「豊かな自然がある」は梁川、霊山、月舘で、「道路・交通の便が良い」や「買い物などの日常生活が便利である」は伊達や保原で高くなっています。「おいしい食べ物が豊富」は各地区とも同様の傾向となっています。

◇属性別集計表

上段:人、下段:%

項目		1 豊かな自然がある	2 道路・交通の便が良い	3 上下水道等が整っている	4 消防・防災・防犯体制がしっかりしている	5 福祉サービスが充実している	6 保健・医療環境が整っている	7 子育て・教育環境が整っている	8 文化・スポーツ環境が整っている	9 歴史文化や伝統芸能が伝承されている	10 活力ある産業や特産品がある
全体		428	349	90	41	42	72	79	17	26	32
		50.3%	41.0%	10.6%	4.8%	4.9%	8.5%	9.3%	2.0%	3.1%	3.8%
性別	男性	183	173	48	24	17	37	33	12	19	23
		47.4%	44.8%	12.4%	6.2%	4.4%	9.6%	8.5%	3.1%	4.9%	6.0%
	女性	238	175	41	17	25	35	46	5	6	9
		52.1%	38.3%	9.0%	3.7%	5.5%	7.7%	10.1%	1.1%	1.3%	2.0%
年齢別	16～19歳	11	7	2	1	0	0	1	1	2	1
		61.1%	38.9%	11.1%	5.6%	0.0%	0.0%	5.6%	5.6%	11.1%	5.6%
	20～29歳	19	8	3	1	2	3	10	0	0	2
		57.6%	24.2%	9.1%	3.0%	6.1%	9.1%	30.3%	0.0%	0.0%	6.1%
	30～39歳	29	24	5	3	1	3	28	1	0	1
		45.3%	37.5%	7.8%	4.7%	1.6%	4.7%	43.8%	1.6%	0.0%	1.6%
	40～49歳	59	47	6	3	4	5	22	2	3	5
		48.8%	38.8%	5.0%	2.5%	3.3%	4.1%	18.2%	1.7%	2.5%	4.1%
	50～59歳	66	52	9	6	3	4	11	4	2	3
		52.0%	40.9%	7.1%	4.7%	2.4%	3.1%	8.7%	3.1%	1.6%	2.4%
	60～69歳	113	85	29	8	10	24	5	4	7	7
		51.6%	38.8%	13.2%	3.7%	4.6%	11.0%	2.3%	1.8%	3.2%	3.2%
	70～74歳	76	59	17	10	12	15	2	4	6	7
		52.8%	41.0%	11.8%	6.9%	8.3%	10.4%	1.4%	2.8%	4.2%	4.9%
	75歳以上	49	67	19	9	10	17	0	1	5	6
		42.2%	57.8%	16.4%	7.8%	8.6%	14.7%	0.0%	0.9%	4.3%	5.2%
地区別	伊達	76	137	22	6	6	19	31	2	7	9
		34.5%	62.3%	10.0%	2.7%	2.7%	8.6%	14.1%	0.9%	3.2%	4.1%
	梁川	122	46	31	13	10	18	17	5	10	12
		61.9%	23.4%	15.7%	6.6%	5.1%	9.1%	8.6%	2.5%	5.1%	6.1%
	保原	145	145	31	18	17	28	26	8	3	10
		44.8%	44.8%	9.6%	5.6%	5.2%	8.6%	8.0%	2.5%	0.9%	3.1%
	霊山	52	15	2	2	8	6	3	2	4	0
		74.3%	21.4%	2.9%	2.9%	11.4%	8.6%	4.3%	2.9%	5.7%	0.0%
	月舘	26	5	3	2	1	1	2	0	1	1
		81.3%	15.6%	9.4%	6.3%	3.1%	3.1%	6.3%	0.0%	3.1%	3.1%

項目		11 買い物などの日常生活が便利である	12 働く場が整っている	13 人情味や地域の連帯感がある	14 おいしい食べ物が豊富にある	15 若者の遊ぶ場所がある	16 仕事や家族の都合	17 その他	18 無回答	総回答数	回答者数
全体		383	12	146	189	4	174	30	5	2,114	851
		45.0%	1.4%	17.2%	22.2%	0.5%	20.4%	3.5%	0.6%	248.4%	100.0%
性別	男性	150	8	72	64	2	85	18	2	968	386
		38.9%	2.1%	18.7%	16.6%	0.5%	22.0%	4.7%	0.5%	250.8%	100.0%
	女性	231	4	70	125	2	88	11	3	1,128	457
		50.5%	0.9%	15.3%	27.4%	0.4%	19.3%	2.4%	0.7%	246.8%	100.0%
年齢別	16～19歳	2	1	4	6	2	3	1	0	45	18
		11.1%	5.6%	22.2%	33.3%	11.1%	16.7%	5.6%	0.0%	250.0%	100.0%
	20～29歳	11	0	3	10	0	9	2	0	83	33
		33.3%	0.0%	9.1%	30.3%	0.0%	27.3%	6.1%	0.0%	251.5%	100.0%
	30～39歳	23	0	7	14	1	22	3	0	165	64
		35.9%	0.0%	10.9%	21.9%	1.6%	34.4%	4.7%	0.0%	257.8%	100.0%
	40～49歳	61	1	17	24	0	37	4	0	300	121
		50.4%	0.8%	14.0%	19.8%	0.0%	30.6%	3.3%	0.0%	247.9%	100.0%
	50～59歳	48	4	19	20	0	36	7	0	294	127
		37.8%	3.1%	15.0%	15.7%	0.0%	28.3%	5.5%	0.0%	231.5%	100.0%
	60～69歳	107	2	36	54	0	42	6	2	539	219
		48.9%	0.9%	16.4%	24.7%	0.0%	19.2%	2.7%	0.9%	246.1%	100.0%
	70～74歳	63	3	30	36	1	14	4	2	359	144
		43.8%	2.1%	20.8%	25.0%	0.7%	9.7%	2.8%	1.4%	249.3%	100.0%
	75歳以上	65	1	25	24	0	9	2	1	309	116
		56.0%	0.9%	21.6%	20.7%	0.0%	7.8%	1.7%	0.9%	266.4%	100.0%
地区別	伊達	108	0	25	46	2	37	6	0	539	220
		49.1%	0.0%	11.4%	20.9%	0.9%	16.8%	2.7%	0.0%	245.0%	100.0%
	梁川	62	3	48	45	1	44	7	1	494	197
		31.5%	1.5%	24.4%	22.8%	0.5%	22.3%	3.6%	0.5%	250.8%	100.0%
	保原	188	6	44	74	1	68	12	4	824	324
		58.0%	1.9%	13.6%	22.8%	0.3%	21.0%	3.7%	1.2%	254.3%	100.0%
	霊山	21	1	14	17	0	14	3	0	164	70
		30.0%	1.4%	20.0%	24.3%	0.0%	20.0%	4.3%	0.0%	234.3%	100.0%
	月舘	3	2	11	7	0	10	1	0	76	32
		9.4%	6.3%	34.4%	21.9%	0.0%	31.3%	3.1%	0.0%	237.5%	100.0%

問 20　問 18 で「４」または「５」を選んだ方におたずねします。住みにくいと思う理由をお答えください。【あてはまるものすべてに○印】

住みにくいと思う理由は、「道路・交通の便が悪い」が 57.1％と最も高く、以下、「買い物などの日常生活が不便である」（44.2％）、「保健・医療環境が不十分である」（27.3％）、「若者の遊ぶ場所が少ない」（26.6％）、「活力ある産業や特産品がない」及び「働く場がない」（ともに 21.4％）などとなっています。前回の調査と比較すると、「保健・医療環境が不十分である」は 15.8％から 11.5 ポイントと、大きく増加しています。

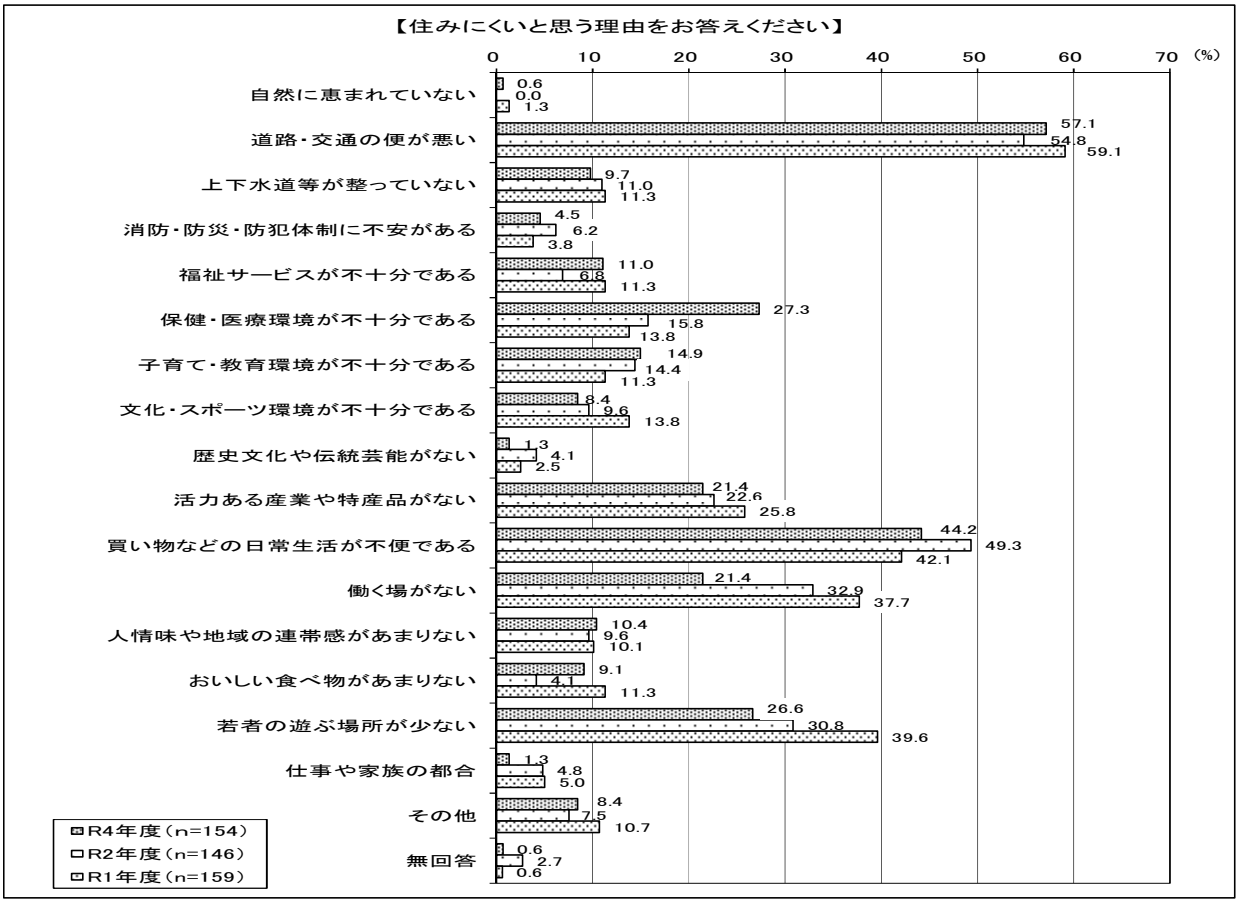

【性別】

「道路・交通の便が悪い」（63.9％）や「買い物などの日常生活が不便である」（50.0％）など、全体的に女性の比率が高くなっています。男性の比率が高いのは、「活力ある産業や特産品がない」（26.0％）、「子育て・教育環境が不十分である」（18.2％）、「上下水道等が整っていない」（11.7％）などとなっています。

【年齢別】

「道路・交通の便が悪い」、「買い物などの日常生活が不便である」、「保健・医療環境が不十分である」は 70～74 歳が、「働く場がない」は 50～59 歳が、「若者の遊ぶ場所が少ない」は 30 歳代以下で特に比率が高くなっています。

【地区別】

霊山、月舘は「道路・交通の便が悪い」、「買い物などの日常生活が不便である」の比率が高く、さらに月舘は「保健・医療環境が不十分である」、「若者の遊ぶ場所が少ない」も５地区の中で最も比率が高くなっています。

◇属性別集計表

上段：人、下段：%

項目		1 自然に恵まれていない	2 道路・交通の便が悪い	3 上下水道等が整っていない	4 消防・防災・防犯体制に不安がある	5 福祉サービスが不十分である	6 保健・医療環境が不十分である	7 子育て・教育環境が不十分である	8 文化・スポーツ環境が不十分である	9 歴史文化や伝統芸能がない	10 活力ある産業や特産品がない
全体		1	88	15	7	17	42	23	13	2	33
		0.6%	57.1%	9.7%	4.5%	11.0%	27.3%	14.9%	8.4%	1.3%	21.4%
性別	男性	1	39	9	4	9	20	14	8	1	20
		1.3%	50.6%	11.7%	5.2%	11.7%	26.0%	18.2%	10.4%	1.3%	26.0%
	女性	0	46	6	3	8	21	8	5	1	13
		0.0%	63.9%	8.3%	4.2%	11.1%	29.2%	11.1%	6.9%	1.4%	18.1%
年齢別	16～19歳	0	2	0	0	0	0	0	1	0	0
		0.0%	100.0%	0.0%	0.0%	0.0%	0.0%	0.0%	50.0%	0.0%	0.0%
	20～29歳	0	3	0	0	1	0	1	1	0	1
		0.0%	42.9%	0.0%	0.0%	14.3%	0.0%	14.3%	14.3%	0.0%	14.3%
	30～39歳	0	5	3	2	2	2	4	1	0	5
		0.0%	29.4%	17.6%	11.8%	11.8%	11.8%	23.5%	5.9%	0.0%	29.4%
	40～49歳	0	9	1	0	1	4	2	1	0	2
		0.0%	56.3%	6.3%	0.0%	6.3%	25.0%	12.5%	6.3%	0.0%	12.5%
	50～59歳	1	13	1	1	2	6	5	3	1	6
		4.5%	59.1%	4.5%	4.5%	9.1%	27.3%	22.7%	13.6%	4.5%	27.3%
	60～69歳	0	27	6	3	7	13	6	4	0	10
		0.0%	60.0%	13.3%	6.7%	15.6%	28.9%	13.3%	8.9%	0.0%	22.2%
	70～74歳	0	19	1	1	2	13	4	0	0	7
		0.0%	73.1%	3.8%	3.8%	7.7%	50.0%	15.4%	0.0%	0.0%	26.9%
	75歳以上	0	6	3	0	2	3	0	2	1	2
		0.0%	42.9%	21.4%	0.0%	14.3%	21.4%	0.0%	14.3%	7.1%	14.3%
地区別	伊達	0	13	4	2	5	5	2	5	0	3
		0.0%	50.0%	15.4%	7.7%	19.2%	19.2%	7.7%	19.2%	0.0%	11.5%
	梁川	0	21	2	3	4	10	6	4	1	8
		0.0%	51.2%	4.9%	7.3%	9.8%	24.4%	14.6%	9.8%	2.4%	19.5%
	保原	0	13	5	0	4	7	5	1	0	11
		0.0%	40.6%	15.6%	0.0%	12.5%	21.9%	15.6%	3.1%	0.0%	34.4%
	霊山	1	21	2	2	3	6	5	1	0	6
		3.6%	75.0%	7.1%	7.1%	10.7%	21.4%	17.9%	3.6%	0.0%	21.4%
	月舘	0	17	2	0	1	13	4	2	1	5
		0.0%	73.9%	8.7%	0.0%	4.3%	56.5%	17.4%	8.7%	4.3%	21.7%

項目		11 買い物などの日常生活が不便である	12 働く場がない	13 人情味や地域の連帯感があまりない	14 おいしい食べ物があまりない	15 若者の遊ぶ場所が少ない	16 仕事や家族の都合	17 その他	18 無回答	総回答数	回答者数
全体		68	33	16	14	41	2	13	1	428	154
		44.2%	21.4%	10.4%	9.1%	26.6%	1.3%	8.4%	0.6%	277.9%	100.0%
性別	男性	30	15	5	7	19	1	9	1	211	77
		39.0%	19.5%	6.5%	9.1%	24.7%	1.3%	11.7%	1.3%	274.0%	100.0%
	女性	36	16	10	6	20	1	4	0	204	72
		50.0%	22.2%	13.9%	8.3%	27.8%	1.4%	5.6%	0.0%	283.3%	100.0%
年齢別	16～19歳	0	0	0	0	1	0	0	0	4	2
		0.0%	0.0%	0.0%	0.0%	50.0%	0.0%	0.0%	0.0%	200.0%	100.0%
	20～29歳	3	2	1	0	7	0	0	0	20	7
		42.9%	28.6%	14.3%	0.0%	100.0%	0.0%	0.0%	0.0%	285.7%	100.0%
	30～39歳	8	4	2	2	10	0	2	0	52	17
		47.1%	23.5%	11.8%	11.8%	58.8%	0.0%	11.8%	0.0%	305.9%	100.0%
	40～49歳	7	4	4	3	3	0	2	0	43	16
		43.8%	25.0%	25.0%	18.8%	18.8%	0.0%	12.5%	0.0%	268.8%	100.0%
	50～59歳	10	7	0	1	6	2	2	0	67	22
		45.5%	31.8%	0.0%	4.5%	27.3%	9.1%	9.1%	0.0%	304.5%	100.0%
	60～69歳	17	10	1	5	3	0	7	0	119	45
		37.8%	22.2%	2.2%	11.1%	6.7%	0.0%	15.6%	0.0%	264.4%	100.0%
	70～74歳	15	2	3	1	6	0	0	1	74	26
		57.7%	7.7%	11.5%	3.8%	23.1%	0.0%	0.0%	3.8%	284.6%	100.0%
	75歳以上	6	2	4	1	2	0	0	0	34	14
		42.9%	14.3%	28.6%	7.1%	14.3%	0.0%	0.0%	0.0%	242.9%	100.0%
地区別	伊達	14	3	4	4	8	1	0	0	73	26
		53.8%	11.5%	15.4%	15.4%	30.8%	3.8%	0.0%	0.0%	280.8%	100.0%
	梁川	17	9	4	2	11	1	5	0	108	41
		41.5%	22.0%	9.8%	4.9%	26.8%	2.4%	12.2%	0.0%	263.4%	100.0%
	保原	5	8	5	5	10	0	5	0	84	32
		15.6%	25.0%	15.6%	15.6%	31.3%	0.0%	15.6%	0.0%	262.5%	100.0%
	霊山	17	6	1	1	2	0	2	1	76	28
		60.7%	21.4%	3.6%	3.6%	7.1%	0.0%	7.1%	3.6%	271.4%	100.0%
	月舘	14	5	1	1	8	0	1	0	75	23
		60.9%	21.7%	4.3%	4.3%	34.8%	0.0%	4.3%	0.0%	326.1%	100.0%

問 21　あなたは、今後も伊達市に住み続けたいと思いますか？【１つに○印】

今後も伊達市に住み続けたいかについては、「住み続けたい」（50.0%）と「できれば住み続けたい」（34.8%）と合わせた“住み続けたい”が 84.8%となっており、前回の調査（73.4%）から 11.4 ポイント増加している。一方、「できれば市外に引っ越したい」は 11.7%と、前回の（16.1%）から 4.4 ポイントの減少となりました。

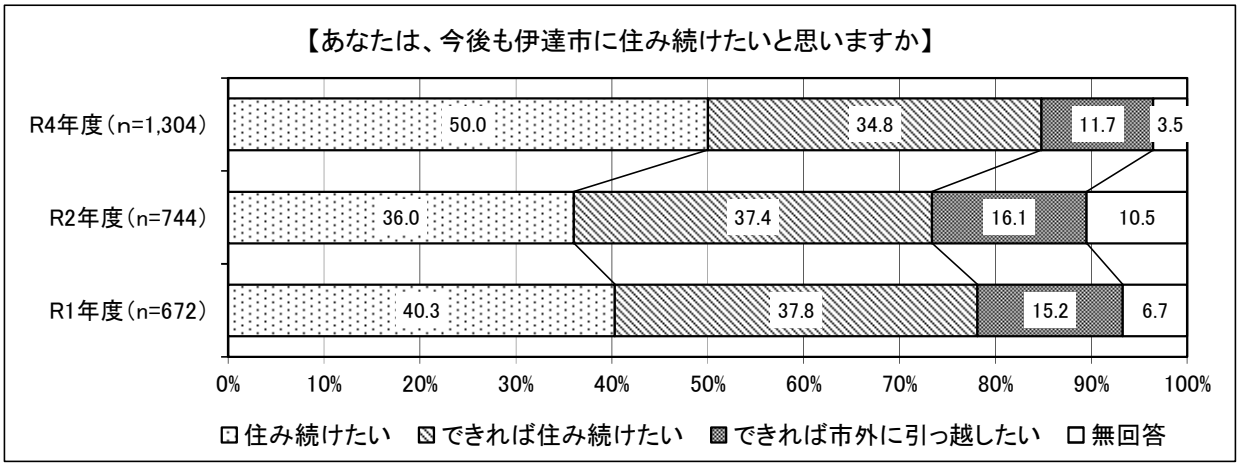

【性別】

「住み続けたい」は男性（53.9%）が、「できれば市外に引っ越したい」は女性（12.9%）が、それぞれ比率が高くなっています。

【年齢別】

「住み続けたい」は年齢が高いほど比率が高く、一方、「できれば市外に引っ越したい」は年齢が若いほど比率が高くなっています。

【地区別】

「住み続けたい」は保原（54.5%）を筆頭に概ね 50%前後となっていますが、月舘は 39.7%と低く、「できれば市外に引っ越したい」は 16.7%で５地区の中で最も高くなっています。

◇属性別集計表

上段：人、下段：%

項　目		1 住み続けたい	2 できれば住み続けたい	3 できれば市外に引っ越したい	4 無回答	回答者数
全体		652	454	152	46	1,304
		50.0%	34.8%	11.7%	3.5%	100.0%
性別	男性	330	201	60	21	612
		53.9%	32.8%	9.8%	3.4%	100.0%
	女性	316	249	87	24	676
		46.7%	36.8%	12.9%	3.6%	100.0%
年齢別	16～19歳	8	5	16	2	31
		25.8%	16.1%	51.6%	6.5%	100.0%
	20～29歳	15	20	16	2	53
		28.3%	37.7%	30.2%	3.8%	100.0%
	30～39歳	32	49	19	4	104
		30.8%	47.1%	18.3%	3.8%	100.0%
	40～49歳	77	71	23	8	179
		43.0%	39.7%	12.8%	4.5%	100.0%
	50～59歳	87	80	24	4	195
		44.6%	41.0%	12.3%	2.1%	100.0%
	60～69歳	191	112	27	17	347
		55.0%	32.3%	7.8%	4.9%	100.0%
	70～74歳	131	64	12	6	213
		61.5%	30.0%	5.6%	2.8%	100.0%
	75歳以上	103	50	10	3	166
		62.0%	30.1%	6.0%	1.8%	100.0%
地区別	伊達	149	112	40	10	311
		47.9%	36.0%	12.9%	3.2%	100.0%
	梁川	160	116	33	11	320
		50.0%	36.3%	10.3%	3.4%	100.0%
	保原	241	140	43	18	442
		54.5%	31.7%	9.7%	4.1%	100.0%
	霊山	65	51	17	3	136
		47.8%	37.5%	12.5%	2.2%	100.0%
	月舘	31	31	13	3	78
		39.7%	39.7%	16.7%	3.8%	100.0%

４．地域活動などについて

問 22　あなたは、自分の住む地域の町内会や自治会などに関心がありますか？【１つに○印】

町内会や自治会などに関心があるかについては、「非常に関心がある」（7.2%）と「ある程度関心がある」（46.9%）と合わせた“関心がある”54.1%であり、「全く関心がない」（10.5%）、「あまり関心がない」（34.7%）を合わせた“関心がない”は 45.2%となっています。前回の調査と比較すると、「関心がある」が 4.4 ポイント増加しています。

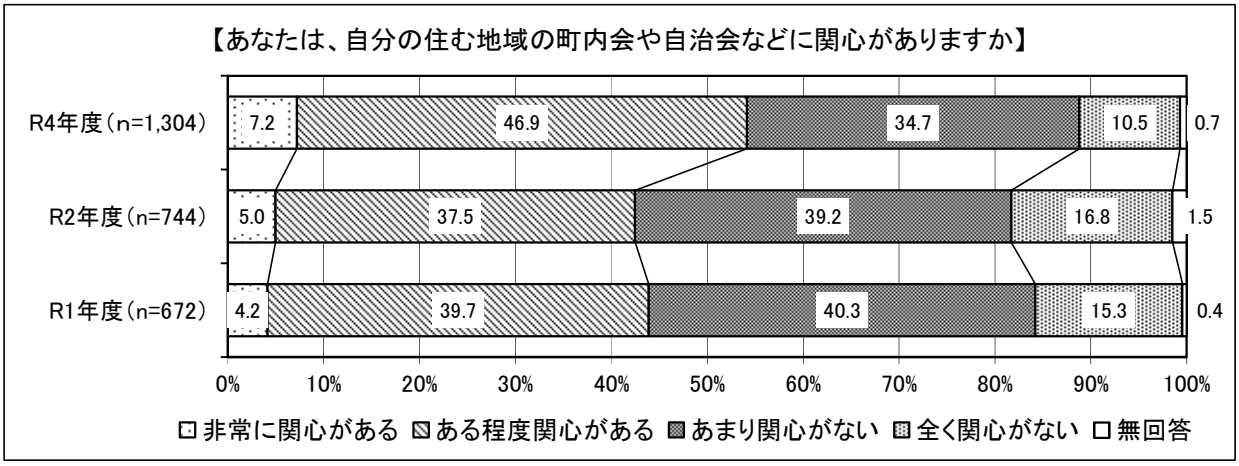

【性別】

概ね同様の傾向となっていますが、“関心がある”は男性の方が高く、女性は「あまり関心がない」の比率が男性より高くなっています。

【年齢別】

「非常に関心がある」、「ある程度関心がある」は年齢が高くなるほど比率が高くなっています。「あまり関心がない」は 16～19 歳及び 30～40 歳代で 40%を超える高い比率となっています。

【地区別】

概ね同様の傾向にあり、大きな差異はありません。

◇属性別集計表

上段：人、下段：%

項　目		1 非常に関心がある	2 ある程度関心がある	3 あまり関心がない	4 全く関心がない	5 無回答	回答者数
全体		94	612	452	137	9	1,304
		7.2%	46.9%	34.7%	10.5%	0.7%	100.0%
性別	男性	59	296	187	69	1	612
		9.6%	48.4%	30.6%	11.3%	0.2%	100.0%
	女性	34	309	260	66	7	676
		5.0%	45.7%	38.5%	9.8%	1.0%	100.0%
年齢別	16～19歳	1	5	17	8	0	31
		3.2%	16.1%	54.8%	25.8%	0.0%	100.0%
	20～29歳	1	10	21	21	0	53
		1.9%	18.9%	39.6%	39.6%	0.0%	100.0%
	30～39歳	3	27	48	26	0	104
		2.9%	26.0%	46.2%	25.0%	0.0%	100.0%
	40～49歳	2	66	79	31	1	179
		1.1%	36.9%	44.1%	17.3%	0.6%	100.0%
	50～59歳	7	97	68	22	1	195
		3.6%	49.7%	34.9%	11.3%	0.5%	100.0%
	60～69歳	32	184	110	18	3	347
		9.2%	53.0%	31.7%	5.2%	0.9%	100.0%
	70～74歳	24	117	64	5	3	213
		11.3%	54.9%	30.0%	2.3%	1.4%	100.0%
	75歳以上	23	97	41	4	1	166
		13.9%	58.4%	24.7%	2.4%	0.6%	100.0%
地区別	伊達	18	144	105	43	1	311
		5.8%	46.3%	33.8%	13.8%	0.3%	100.0%
	梁川	23	163	109	23	2	320
		7.2%	50.9%	34.1%	7.2%	0.6%	100.0%
	保原	39	194	158	48	3	442
		8.8%	43.9%	35.7%	10.9%	0.7%	100.0%
	霊山	10	66	47	12	1	136
		7.4%	48.5%	34.6%	8.8%	0.7%	100.0%
	月舘	3	39	27	9	0	78
		3.8%	50.0%	34.6%	11.5%	0.0%	100.0%

問 23　あなたは、過去１年間に地域活動（環境整備、防災活動、地域内での子育てなど）に参加したことがありますか？【あてはまるものすべてに〇印】

過去１年間に地域活動に参加したことがあるかは、「町内会・自治会など」が 42.4％と突出しており、以下、「お祭りや地域のイベントなど」（16.8％）、「ＰＴＡ」（6.7％）、「こども会」（6.4％）となっています。前回の調査と比較すると、「お祭りや地域のイベントなど」が 29.7％から 12.9 ポイント減少しており、新型コロナウィルス感染症の影響が関係していると思われます。一方、「参加していない」は 42.6％であり、年々比率が増加しています。

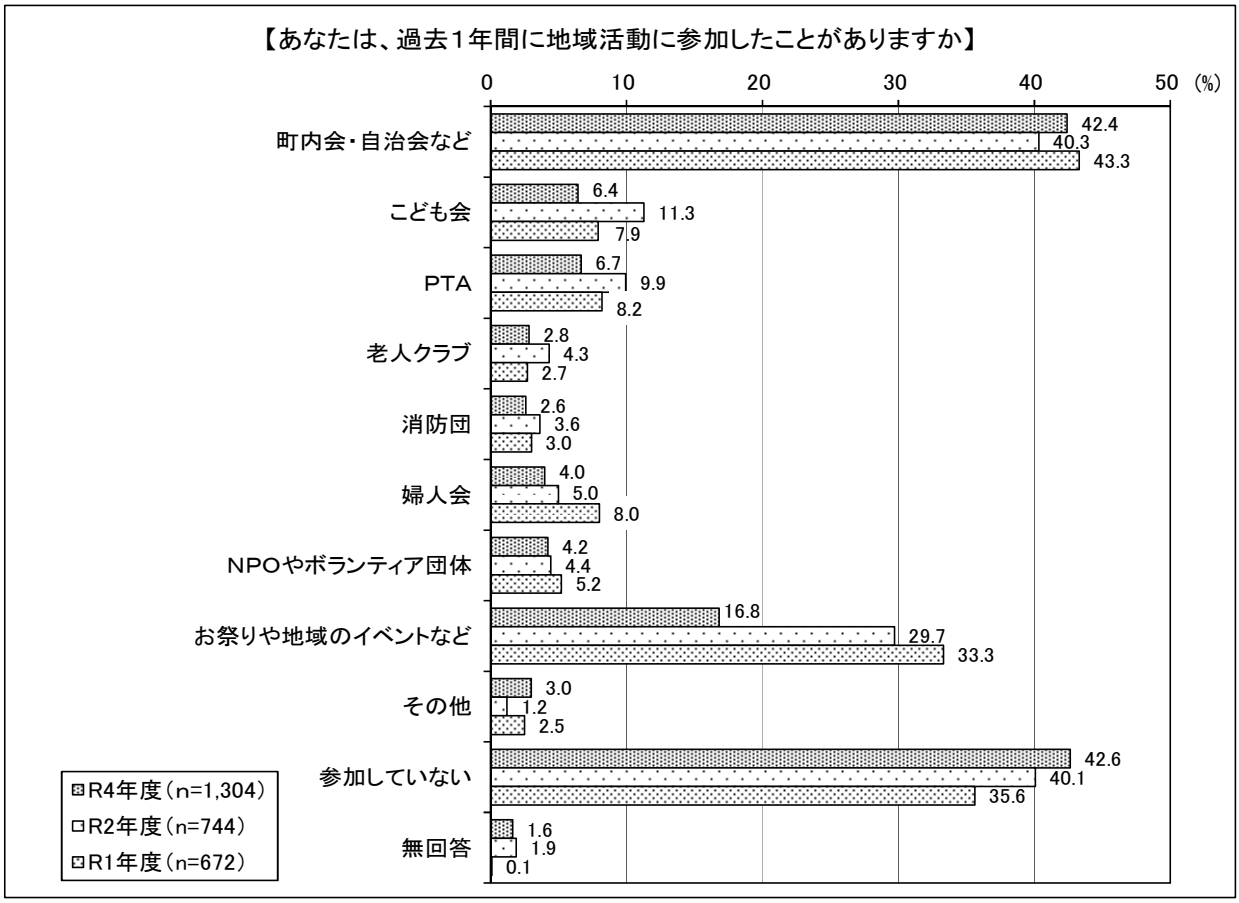

【性別】

男性は「町内会・自治会など」や「お祭りや地域のイベントなど」などで、女性は「参加していない」などで、それぞれ他より高い比率となっています。

【年齢別】

「町内会・自治会など」は年齢が高くなるほど比率が高くなっており、「お祭りや地域のイベントなど」は 16～19 歳（29.0％）が最も高く、他年代は 10％強となっています。「参加していない」は 20～29 歳で 73.6％など、若い年代で特に比率が高くなっています。

【地区別】

「町内会・自治会など」は伊達、梁川、霊山で 40％を超え、各地区で最も高い比率となっています。保原及び月舘は「参加していない」が最も高く、「町内会・自治会など」がこれに次いでいます。また、伊達は「こども会」が、霊山及び月舘は「お祭りや地域のイベントなど」が、それぞれ他地区より高い比率となっています。

◇属性別集計表

上段：人、下段：%

項　目		1 町内会・自治会など	2 こども会	3 PTA	4 老人クラブ	5 消防団	6 婦人会	7 NPOやボランティア団体
全体		553	84	87	37	34	52	55
		42.4%	6.4%	6.7%	2.8%	2.6%	4.0%	4.2%
性別	男性	334	32	29	17	33	0	22
		54.6%	5.2%	4.7%	2.8%	5.4%	0.0%	3.6%
	女性	214	52	58	19	0	52	32
		31.7%	7.7%	8.6%	2.8%	0.0%	7.7%	4.7%
年齢別	16～19歳	2	2	0	0	0	0	0
		6.5%	6.5%	0.0%	0.0%	0.0%	0.0%	0.0%
	20～29歳	4	2	3	0	0	0	0
		7.5%	3.8%	5.7%	0.0%	0.0%	0.0%	0.0%
	30～39歳	26	14	21	0	4	0	1
		25.0%	13.5%	20.2%	0.0%	3.8%	0.0%	1.0%
	40～49歳	52	33	41	0	8	2	3
		29.1%	18.4%	22.9%	0.0%	4.5%	1.1%	1.7%
	50～59歳	86	10	10	0	8	7	6
		44.1%	5.1%	5.1%	0.0%	4.1%	3.6%	3.1%
	60～69歳	183	11	8	4	9	23	18
		52.7%	3.2%	2.3%	1.2%	2.6%	6.6%	5.2%
	70～74歳	107	4	1	11	1	10	12
		50.2%	1.9%	0.5%	5.2%	0.5%	4.7%	5.6%
	75歳以上	85	8	3	22	3	10	14
		51.2%	4.8%	1.8%	13.3%	1.8%	6.0%	8.4%
地区別	伊達	140	31	23	16	4	4	17
		45.0%	10.0%	7.4%	5.1%	1.3%	1.3%	5.5%
	梁川	155	19	23	12	9	19	9
		48.4%	5.9%	7.2%	3.8%	2.8%	5.9%	2.8%
	保原	164	21	28	4	10	18	15
		37.1%	4.8%	6.3%	0.9%	2.3%	4.1%	3.4%
	霊山	58	10	9	5	6	7	6
		42.6%	7.4%	6.6%	3.7%	4.4%	5.1%	4.4%
	月舘	30	3	4	0	4	4	7
		38.5%	3.8%	5.1%	0.0%	5.1%	5.1%	9.0%

項　目		8 お祭りや地域のイベントなど	9 その他	10 参加していない	11 無回答	総回答数	回答者数
全体		219	39	556	21	1,716	1,304
		16.8%	3.0%	42.6%	1.6%	131.6%	100.0%
性別	男性	136	15	220	4	838	612
		22.2%	2.5%	35.9%	0.7%	136.9%	100.0%
	女性	80	23	330	15	860	676
		11.8%	3.4%	48.8%	2.2%	127.2%	100.0%
年齢別	16～19歳	9	0	20	2	33	31
		29.0%	0.0%	64.5%	6.5%	106.5%	100.0%
	20～29歳	8	0	39	0	56	53
		15.1%	0.0%	73.6%	0.0%	105.7%	100.0%
	30～39歳	19	3	57	1	145	104
		18.3%	2.9%	54.8%	1.0%	139.4%	100.0%
	40～49歳	26	4	81	4	250	179
		14.5%	2.2%	45.3%	2.2%	139.7%	100.0%
	50～59歳	27	5	90	0	249	195
		13.8%	2.6%	46.2%	0.0%	127.7%	100.0%
	60～69歳	59	9	122	5	446	347
		17.0%	2.6%	35.2%	1.4%	128.5%	100.0%
	70～74歳	32	10	87	5	275	213
		15.0%	4.7%	40.8%	2.3%	129.1%	100.0%
	75歳以上	35	7	55	3	242	166
		21.1%	4.2%	33.1%	1.8%	145.8%	100.0%
地区別	伊達	44	15	135	2	429	311
		14.1%	4.8%	43.4%	0.6%	137.9%	100.0%
	梁川	44	9	122	5	421	320
		13.8%	2.8%	38.1%	1.6%	131.6%	100.0%
	保原	77	11	209	6	557	442
		17.4%	2.5%	47.3%	1.4%	126.0%	100.0%
	霊山	31	2	51	2	185	136
		22.8%	1.5%	37.5%	1.5%	136.0%	100.0%
	月舘	20	1	31	5	104	78
		25.6%	1.3%	39.7%	6.4%	133.3%	100.0%

問 24　あなたは、地域活動に参加したいと思いますか。【１つに〇印】

地域活動に参加したいかについては、「参加したい」（9.8%）と「どちらかといえば参加したい」（22.5%）と合わせた“参加したい”は 32.3%、「参加したくない」（13.0%）と「どちらかといえば参加したくない」（16.6%）を合わせた“参加したくない”は 29.6%となっており、「どちらともいえない」が 37.3%と最も高い比率となっています。

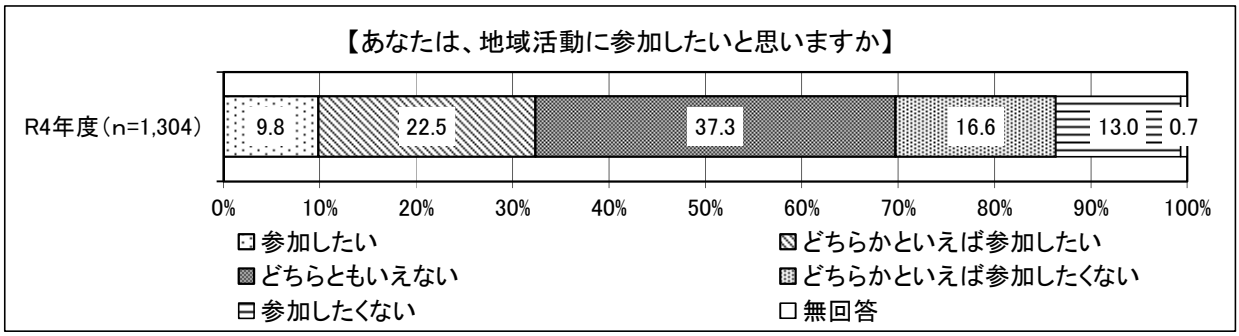

【性別】

男性は「参加したい」、女性は「どちらともいえない」がそれぞれ高くなっています。

【年齢別】

“参加したい”は年齢が高くなるほど高く、一方、“参加したくない”は 20～40 歳代で比率が高くなっています。

【地区別】

多くの地区で“参加したい”は 35%前後、“参加したくない”は 26～30%程度である中、保原は“参加したい”が 28.2%と低く、“参加したくない”（32.3%）の比率の方が高くなっています。

◇属性別集計表

上段：人、下段：%

項　目		1 参加したい	2 どちらかといえば参加したい	3 どちらともいえない	4 どちらかといえば参加したくない	5 参加したくない	6 無回答	回答者数
全体		128	294	487	217	169	9	1,304
		9.8%	22.5%	37.3%	16.6%	13.0%	0.7%	100.0%
性別	男性	75	154	198	106	78	1	612
		12.3%	25.2%	32.4%	17.3%	12.7%	0.2%	100.0%
	女性	51	138	282	108	90	7	676
		7.5%	20.4%	41.7%	16.0%	13.3%	1.0%	100.0%
年齢別	16～19歳	3	7	12	3	6	0	31
		9.7%	22.6%	38.7%	9.7%	19.4%	0.0%	100.0%
	20～29歳	3	6	18	11	15	0	53
		5.7%	11.3%	34.0%	20.8%	28.3%	0.0%	100.0%
	30～39歳	2	21	35	22	24	0	104
		1.9%	20.2%	33.7%	21.2%	23.1%	0.0%	100.0%
	40～49歳	6	28	72	44	28	1	179
		3.4%	15.6%	40.2%	24.6%	15.6%	0.6%	100.0%
	50～59歳	14	29	85	35	32	0	195
		7.2%	14.9%	43.6%	17.9%	16.4%	0.0%	100.0%
	60～69歳	38	88	129	56	32	4	347
		11.0%	25.4%	37.2%	16.1%	9.2%	1.2%	100.0%
	70～74歳	30	62	78	23	18	2	213
		14.1%	29.1%	36.6%	10.8%	8.5%	0.9%	100.0%
	75歳以上	30	48	53	20	13	2	166
		18.1%	28.9%	31.9%	12.0%	7.8%	1.2%	100.0%
地区別	伊達	27	79	118	48	39	0	311
		8.7%	25.4%	37.9%	15.4%	12.5%	0.0%	100.0%
	梁川	34	78	113	52	39	4	320
		10.6%	24.4%	35.3%	16.3%	12.2%	1.3%	100.0%
	保原	40	85	170	85	58	4	442
		9.0%	19.2%	38.5%	19.2%	13.1%	0.9%	100.0%
	霊山	15	33	51	21	15	1	136
		11.0%	24.3%	37.5%	15.4%	11.0%	0.7%	100.0%
	月舘	9	18	28	8	15	0	78
		11.5%	23.1%	35.9%	10.3%	19.2%	0.0%	100.0%

問 25　あなたは、市民が行っている地域活動にどの程度感謝していますか。【１つに○印】

市民が行っている地域活動への感謝については、「とても感謝している」（24.1%）と「まあまあ感謝している」(44.9%) と合わせた“感謝している”は 69.0%、「感謝していない」(2.1%) と「それほど感謝していない」（5.7%）を合わせた“感謝していない”は 7.8%となっており、「どちらでもない」は 22.3%となっています。

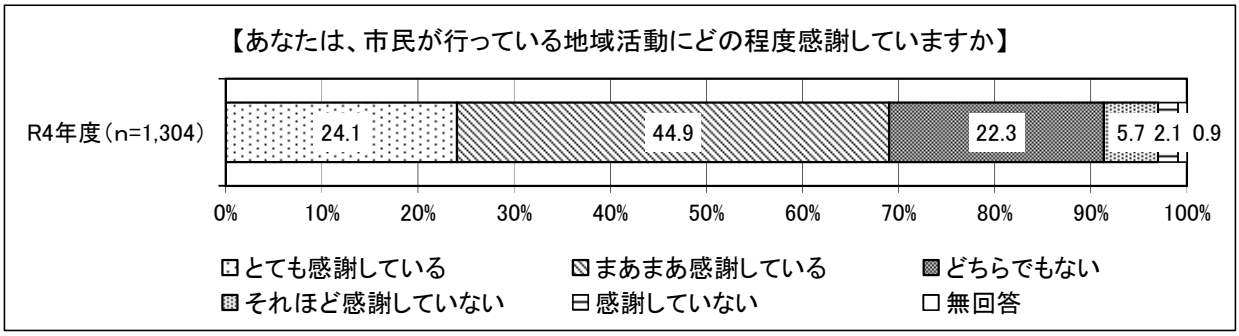

【性別】

同様の傾向にありますが、「とても感謝している」は女性が 27.5%と高くなっています。

【年齢別】

概ね同様の傾向となっていますが、20～29 歳は“感謝している”は 58.5%と年代別にみて最も低く、“感謝していない”は 15.1%と最も高くなっています。

【地区別】

概ね同様の傾向となっており、大きな差異は見られません。

◇属性別集計表

上段：人、下段：%

項　目		1 とても感謝している	2 まあまあ感謝している	3 どちらでもない	4 それほど感謝していない	5 感謝していない	6 無回答	回答者数
全体		314	586	291	74	27	12	1,304
		24.1%	44.9%	22.3%	5.7%	2.1%	0.9%	100.0%
性別	男性	125	276	140	50	17	4	612
		20.4%	45.1%	22.9%	8.2%	2.8%	0.7%	100.0%
	女性	186	305	148	21	10	6	676
		27.5%	45.1%	21.9%	3.1%	1.5%	0.9%	100.0%
年齢別	16～19歳	11	10	9	1	0	0	31
		35.5%	32.3%	29.0%	3.2%	0.0%	0.0%	100.0%
	20～29歳	10	21	14	3	5	0	53
		18.9%	39.6%	26.4%	5.7%	9.4%	0.0%	100.0%
	30～39歳	17	48	29	7	2	1	104
		16.3%	46.2%	27.9%	6.7%	1.9%	1.0%	100.0%
	40～49歳	55	66	41	8	8	1	179
		30.7%	36.9%	22.9%	4.5%	4.5%	0.6%	100.0%
	50～59歳	46	95	41	9	4	0	195
		23.6%	48.7%	21.0%	4.6%	2.1%	0.0%	100.0%
	60～69歳	73	169	73	23	3	6	347
		21.0%	48.7%	21.0%	6.6%	0.9%	1.7%	100.0%
	70～74歳	52	96	51	8	3	3	213
		24.4%	45.1%	23.9%	3.8%	1.4%	1.4%	100.0%
	75歳以上	47	74	31	11	2	1	166
		28.3%	44.6%	18.7%	6.6%	1.2%	0.6%	100.0%
地区別	伊達	86	135	69	13	6	2	311
		27.7%	43.4%	22.2%	4.2%	1.9%	0.6%	100.0%
	梁川	77	140	74	19	5	5	320
		24.1%	43.8%	23.1%	5.9%	1.6%	1.6%	100.0%
	保原	96	206	105	21	9	5	442
		21.7%	46.6%	23.8%	4.8%	2.0%	1.1%	100.0%
	霊山	32	66	22	12	4	0	136
		23.5%	48.5%	16.2%	8.8%	2.9%	0.0%	100.0%
	月舘	19	34	19	5	1	0	78
		24.4%	43.6%	24.4%	6.4%	1.3%	0.0%	100.0%

問 26　あなたは、伊達市の魅力を友人や知人におすすめしたいと思いますか。【１つに○印】

伊達市の魅力を友人や知人におすすめしたいと思うかについては、「おすすめしたい」（11.4%）と「どちらかといえばおすすめしたい」（28.1%）と合わせた“おすすめしたい”は39.5%、「おすすめしたくない」（4.9%）と「どちらかといえばおすすめしたくない」（4.5%）を合わせた“おすすめしたくない”は9.4%となっており、「どちらともいえない」は50.0%と最も比率が高くなっています。

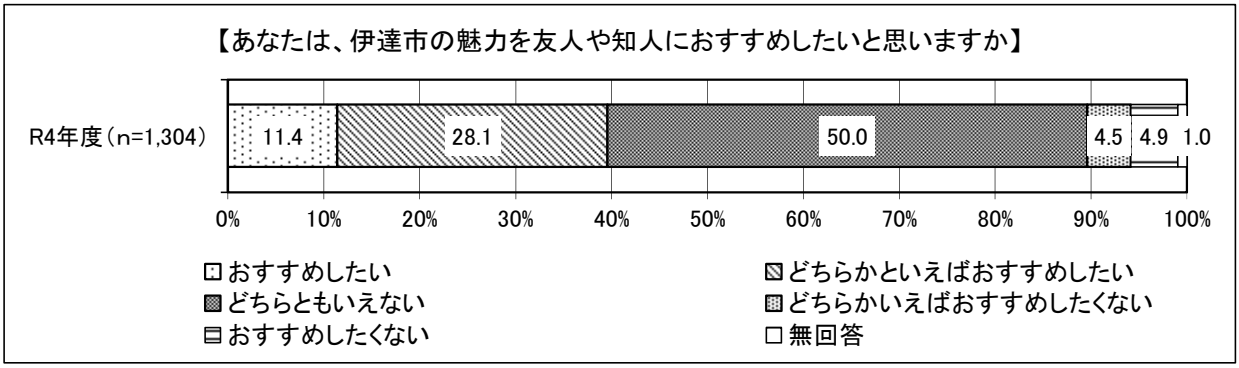

【性別】

“おすすめしたい”は女性がやや高くなっています。

【年齢別】

16～19 歳で“おすすめしたい”が 29.0%と年代別に最も低く、“おすすめしたくない”は16.2%と最も低くなっています。

【地区別】

各地区“おすすめしたい”が40%前後の中で、月舘は26.9%と低くなっています。

◇属性別集計表

上段：人、下段：%

項　目		1 おすすめしたい	2 どちらかといえばおすすめしたい	3 どちらともいえない	4 どちらかいえばおすすめしたくない	5 おすすめしたくない	6 無回答	回答者数
全体		149	367	652	59	64	13	1,304
		11.4%	28.1%	50.0%	4.5%	4.9%	1.0%	100.0%
性別	男性	67	157	307	39	39	3	612
		10.9%	25.7%	50.2%	6.4%	6.4%	0.5%	100.0%
	女性	80	204	341	19	24	8	676
		11.8%	30.2%	50.4%	2.8%	3.6%	1.2%	100.0%
年齢別	16～19歳	4	5	17	2	3	0	31
		12.9%	16.1%	54.8%	6.5%	9.7%	0.0%	100.0%
	20～29歳	9	11	27	3	3	0	53
		17.0%	20.8%	50.9%	5.7%	5.7%	0.0%	100.0%
	30～39歳	10	31	49	9	5	0	104
		9.6%	29.8%	47.1%	8.7%	4.8%	0.0%	100.0%
	40～49歳	18	56	91	6	8	0	179
		10.1%	31.3%	50.8%	3.4%	4.5%	0.0%	100.0%
	50～59歳	20	47	104	5	16	3	195
		10.3%	24.1%	53.3%	2.6%	8.2%	1.5%	100.0%
	60～69歳	32	103	177	14	14	7	347
		9.2%	29.7%	51.0%	4.0%	4.0%	2.0%	100.0%
	70～74歳	24	67	104	11	5	2	213
		11.3%	31.5%	48.8%	5.2%	2.3%	0.9%	100.0%
	75歳以上	31	41	77	7	9	1	166
		18.7%	24.7%	46.4%	4.2%	5.4%	0.6%	100.0%
地区別	伊達	41	90	147	14	16	3	311
		13.2%	28.9%	47.3%	4.5%	5.1%	1.0%	100.0%
	梁川	31	92	163	14	17	3	320
		9.7%	28.8%	50.9%	4.4%	5.3%	0.9%	100.0%
	保原	52	131	226	13	16	4	442
		11.8%	29.6%	51.1%	2.9%	3.6%	0.9%	100.0%
	霊山	17	33	65	15	5	1	136
		12.5%	24.3%	47.8%	11.0%	3.7%	0.7%	100.0%
	月舘	6	15	47	1	7	2	78
		7.7%	19.2%	60.3%	1.3%	9.0%	2.6%	100.0%

問 27　あなたが、市外の方におすすめしたい伊達市の魅力をお答えください。【あてはまるものすべてに〇印】

おすすめしたい伊達市の魅力については、「豊富な果物や野菜」が 76.2%と多数を占め、以下、「豊かな自然」(36.7%)、「霊山太鼓、各地の祭りなどの伝統文化」(18.9%)、「保原総合公園、マラソン大会などのスポーツ施設やイベント」(18.1%) などとなっています。

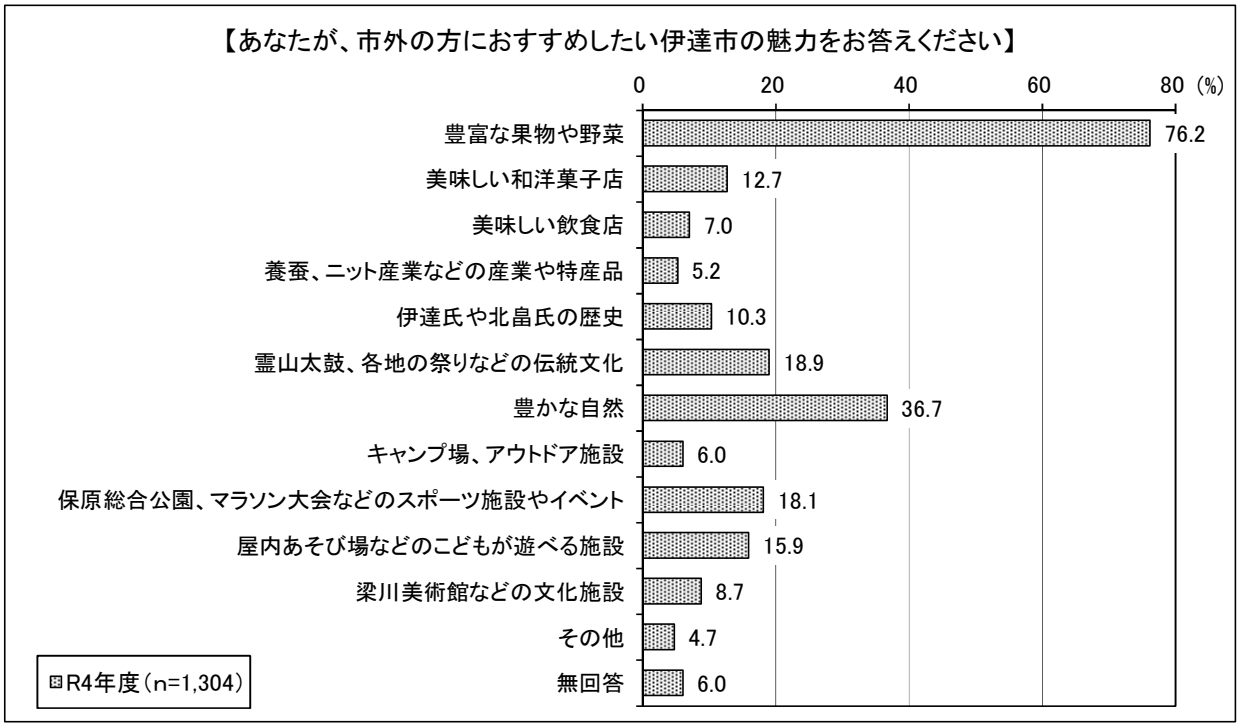

【性別】

全体的には女性の比率が高く、男性の比率が高いのは「豊かな自然」及び「伊達氏や北畠氏の歴史」となっています。

【年齢別】

「豊富な果物や野菜」、「梁川美術館などの文化施設」は年齢が高い方で、「豊かな自然」が全ての年代で、「美味しい和洋菓子店」、「屋内あそび場などのこどもが遊べる施設」は 30～40 歳代、「霊山太鼓、各地の祭りなどの伝統文化」は 20 歳代以下、「保原総合公園、マラソン大会などのスポーツ施設やイベント」は 16～19 歳をはじめ 50 歳代以下で、それぞれ高い比率となっています。

【地区別】

すべての地区で全体と同様「豊富な果物や野菜」次いで「豊かな自然」が高く、３番目に比率が高いのは、伊達は「屋内あそび場などのこどもが遊べる施設」、梁川は「梁川美術館などの文化施設」、保原は「保原総合公園、マラソン大会などのスポーツ施設やイベント」、霊山及び月舘は「霊山太鼓、各地の祭りなどの伝統文化」となっています。

◇属性別集計表

上段：人、下段：%

項　目		1 豊富な果物や野菜	2 美味しい和洋菓子店	3 美味しい飲食店	4 養蚕、ニット産業などの産業や特産品	5 伊達氏や北畠氏の歴史	6 霊山太鼓、各地の祭りなどの伝統文化	7 豊かな自然
全体		993	165	91	68	134	247	478
		76.2%	12.7%	7.0%	5.2%	10.3%	18.9%	36.7%
性別	男性	446	52	34	28	80	107	227
		72.9%	8.5%	5.6%	4.6%	13.1%	17.5%	37.1%
	女性	537	113	57	38	52	135	246
		79.4%	16.7%	8.4%	5.6%	7.7%	20.0%	36.4%
年齢別	16～19歳	21	4	5	0	1	9	13
		67.7%	12.9%	16.1%	0.0%	3.2%	29.0%	41.9%
	20～29歳	35	6	4	0	1	15	17
		66.0%	11.3%	7.5%	0.0%	1.9%	28.3%	32.1%
	30～39歳	67	16	4	5	6	20	44
		64.4%	15.4%	3.8%	4.8%	5.8%	19.2%	42.3%
	40～49歳	139	36	29	6	13	35	64
		77.7%	20.1%	16.2%	3.4%	7.3%	19.6%	35.8%
	50～59歳	131	25	9	13	23	25	78
		67.2%	12.8%	4.6%	6.7%	11.8%	12.8%	40.0%
	60～69歳	284	48	22	19	36	61	118
		81.8%	13.8%	6.3%	5.5%	10.4%	17.6%	34.0%
	70～74歳	178	20	13	14	21	47	81
		83.6%	9.4%	6.1%	6.6%	9.9%	22.1%	38.0%
	75歳以上	128	10	5	9	30	31	58
		77.1%	6.0%	3.0%	5.4%	18.1%	18.7%	34.9%
地区別	伊達	240	22	17	14	19	47	94
		77.2%	7.1%	5.5%	4.5%	6.1%	15.1%	30.2%
	梁川	251	58	22	22	35	34	125
		78.4%	18.1%	6.9%	6.9%	10.9%	10.6%	39.1%
	保原	344	70	41	25	48	88	137
		77.8%	15.8%	9.3%	5.7%	10.9%	19.9%	31.0%
	霊山	91	9	7	3	24	55	78
		66.9%	6.6%	5.1%	2.2%	17.6%	40.4%	57.4%
	月舘	57	5	4	2	6	19	41
		73.1%	6.4%	5.1%	2.6%	7.7%	24.4%	52.6%

項　目		8 キャンプ場、アウトドア施設	9 保原総合公園、マラソン大会などのスポーツ施設やイベント	10 屋内あそび場などのこどもが遊べる施設	11 梁川美術館などの文化施設	12 その他	13 無回答	総回答数	回答者数
全体		78	236	207	114	61	78	2,872	1,304
		6.0%	18.1%	15.9%	8.7%	4.7%	6.0%	220.2%	100.0%
性別	男性	34	100	66	38	37	35	1,249	612
		5.6%	16.3%	10.8%	6.2%	6.0%	5.7%	204.1%	100.0%
	女性	42	132	140	75	23	41	1,590	676
		6.2%	19.5%	20.7%	11.1%	3.4%	6.1%	235.2%	100.0%
年齢別	16～19歳	2	8	2	0	1	0	66	31
		6.5%	25.8%	6.5%	0.0%	3.2%	0.0%	212.9%	100.0%
	20～29歳	4	8	8	0	3	3	101	53
		7.5%	15.1%	15.1%	0.0%	5.7%	5.7%	190.6%	100.0%
	30～39歳	15	21	39	4	7	4	248	104
		14.4%	20.2%	37.5%	3.8%	6.7%	3.8%	238.5%	100.0%
	40～49歳	16	39	39	4	12	6	432	179
		8.9%	21.8%	21.8%	2.2%	6.7%	3.4%	241.3%	100.0%
	50～59歳	10	40	29	18	12	15	413	195
		5.1%	20.5%	14.9%	9.2%	6.2%	7.7%	211.8%	100.0%
	60～69歳	12	55	47	33	11	24	746	347
		3.5%	15.9%	13.5%	9.5%	3.2%	6.9%	215.0%	100.0%
	70～74歳	12	37	27	30	8	13	488	213
		5.6%	17.4%	12.7%	14.1%	3.8%	6.1%	229.1%	100.0%
	75歳以上	5	23	15	24	6	12	344	166
		3.0%	13.9%	9.0%	14.5%	3.6%	7.2%	207.2%	100.0%
地区別	伊達	15	47	68	14	28	16	625	311
		4.8%	15.1%	21.9%	4.5%	9.0%	5.1%	201.0%	100.0%
	梁川	19	39	39	61	9	22	714	320
		5.9%	12.2%	12.2%	19.1%	2.8%	6.9%	223.1%	100.0%
	保原	21	119	81	32	17	25	1,023	442
		4.8%	26.9%	18.3%	7.2%	3.8%	5.7%	231.4%	100.0%
	霊山	17	16	13	3	5	6	321	136
		12.5%	11.8%	9.6%	2.2%	3.7%	4.4%	236.0%	100.0%
	月舘	4	11	5	2	1	7	157	78
		5.1%	14.1%	6.4%	2.6%	1.3%	9.0%	201.3%	100.0%

問 28　あなたが、日常生活で困っていることはありますか？【あてはまるものすべてに○印】

日常生活で困っていることは、「除雪作業のこと」が 40.3%と最も高く、以下、「商店などが少なく日常の買い物が不便なこと」(22.0%)、「買物・通学・通院などの交通手段に関すること」(13.6%)、「災害時の避難に関すること」(13.4%) などとなっています。前回の調査と比較すると、「除雪のこと」が 19.2%から 21.1 ポイントと、大きく増加しています。

一方、「特にない」は 28.8%と、年々比率が減少しています。

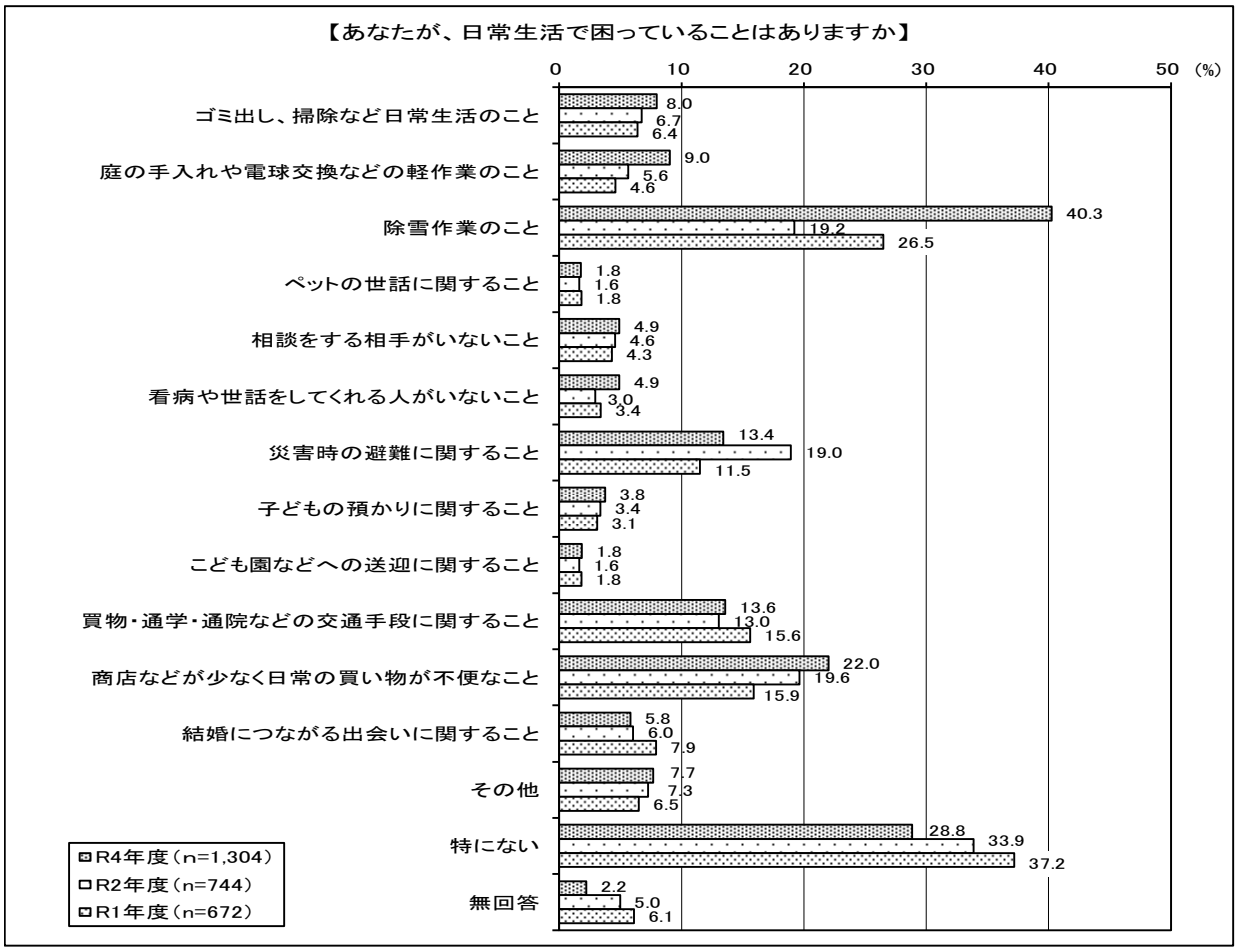

【性別】

男女とも大きな傾向は同様であるものの、「庭の手入れや電球交換などの軽作業のこと」や「除雪作業のこと」では女性が、「結婚につながる出会いに関すること」では男性が、それぞれ他より比率が高くなっています。

【年齢別】

16～19 歳は「買物・通学・通院などの交通手段に関すること」、「商店などが少なく日常の買い物が不便なこと」が、30～39 歳は「子どもの預かりに関すること」、「こども園などへの送迎に関すること」、「商店などが少なく日常の買い物が不便なこと」などが、それぞれ他年代と比較して高くなっています。

【地区別】

伊達、保原、霊山は「除雪作業のこと」が 40%以上で最も高い比率となっています。梁川は 32.5%であり、「特にない」(34.7%) の次となっています。月舘は「商店などが少なく日常の買い物が不便なこと」が 55.1%と高く、「買物・通学・通院などの交通手段に関すること」も 25.6%と他地区と比較して高くなっています。

◇属性別集計表

上段：人、下段：％

項　目		1 ゴミ出し、掃除など日常生活のこと	2 庭の手入れや電球交換などの軽作業のこと	3 除雪作業のこと	4 ペットの世話に関すること	5 相談をする相手がいないこと	6 看病や世話をしてくれる人がいないこと	7 災害時の避難に関すること	8 子どもの預かりに関すること
全体		104	118	525	23	64	64	175	49
		8.0%	9.0%	40.3%	1.8%	4.9%	4.9%	13.4%	3.8%
性別	男性	49	32	225	12	23	27	75	25
		8.0%	5.2%	36.8%	2.0%	3.8%	4.4%	12.3%	4.1%
	女性	53	85	294	11	41	37	100	24
		7.8%	12.6%	43.5%	1.6%	6.1%	5.5%	14.8%	3.6%
年齢別	16～19歳	0	0	3	1	0	0	2	0
		0.0%	0.0%	9.7%	3.2%	0.0%	0.0%	6.5%	0.0%
	20～29歳	7	3	21	0	4	0	1	5
		13.2%	5.7%	39.6%	0.0%	7.5%	0.0%	1.9%	9.4%
	30～39歳	12	7	45	1	6	5	19	24
		11.5%	6.7%	43.3%	1.0%	5.8%	4.8%	18.3%	23.1%
	40～49歳	17	16	85	6	18	14	29	13
		9.5%	8.9%	47.5%	3.4%	10.1%	7.8%	16.2%	7.3%
	50～59歳	19	20	75	4	6	7	25	2
		9.7%	10.3%	38.5%	2.1%	3.1%	3.6%	12.8%	1.0%
	60～69歳	22	36	135	4	18	20	50	5
		6.3%	10.4%	38.9%	1.2%	5.2%	5.8%	14.4%	1.4%
	70～74歳	16	20	89	5	6	7	24	0
		7.5%	9.4%	41.8%	2.3%	2.8%	3.3%	11.3%	0.0%
	75歳以上	8	15	67	2	6	11	24	0
		4.8%	9.0%	40.4%	1.2%	3.6%	6.6%	14.5%	0.0%
地区別	伊達	38	30	157	9	13	11	41	26
		12.2%	9.6%	50.5%	2.9%	4.2%	3.5%	13.2%	8.4%
	梁川	25	27	104	4	15	14	49	9
		7.8%	8.4%	32.5%	1.3%	4.7%	4.4%	15.3%	2.8%
	保原	29	43	180	8	23	22	53	12
		6.6%	9.7%	40.7%	1.8%	5.2%	5.0%	12.0%	2.7%
	霊山	7	9	58	1	8	10	21	1
		5.1%	6.6%	42.6%	0.7%	5.9%	7.4%	15.4%	0.7%
	月舘	2	8	21	1	4	6	11	1
		2.6%	10.3%	26.9%	1.3%	5.1%	7.7%	14.1%	1.3%

項　目		9 こども園などへの送迎に関すること	10 買物・通学・通院などの交通手段に関すること	11 商店などが少なく日常の買い物が不便なこと	12 結婚につながる出会いに関すること	13 その他	14 特にない	15 無回答	総回答数	回答者数
全体		24	177	287	76	100	376	29	2,162	1,304
		1.8%	13.6%	22.0%	5.8%	7.7%	28.8%	2.2%	165.8%	100.0%
性別	男性	11	74	133	43	48	187	17	964	612
		1.8%	12.1%	21.7%	7.0%	7.8%	30.6%	2.8%	157.5%	100.0%
	女性	13	98	151	31	49	186	11	1,173	676
		1.9%	14.5%	22.3%	4.6%	7.2%	27.5%	1.6%	173.5%	100.0%
年齢別	16～19歳	0	12	11	1	3	12	0	45	31
		0.0%	38.7%	35.5%	3.2%	9.7%	38.7%	0.0%	145.2%	100.0%
	20～29歳	1	12	11	9	2	12	0	88	53
		1.9%	22.6%	20.8%	17.0%	3.8%	22.6%	0.0%	166.0%	100.0%
	30～39歳	11	15	32	9	14	21	0	221	104
		10.6%	14.4%	30.8%	8.7%	13.5%	20.2%	0.0%	212.5%	100.0%
	40～49歳	8	33	37	12	23	38	1	349	179
		4.5%	18.4%	20.7%	6.7%	12.8%	21.2%	0.6%	195.0%	100.0%
	50～59歳	1	18	41	9	16	64	3	307	195
		0.5%	9.2%	21.0%	4.6%	8.2%	32.8%	1.5%	157.4%	100.0%
	60～69歳	1	35	63	17	22	109	11	537	347
		0.3%	10.1%	18.2%	4.9%	6.3%	31.4%	3.2%	154.8%	100.0%
	70～74歳	0	31	47	10	12	61	8	328	213
		0.0%	14.6%	22.1%	4.7%	5.6%	28.6%	3.8%	154.0%	100.0%
	75歳以上	2	17	40	6	5	55	6	258	166
		1.2%	10.2%	24.1%	3.6%	3.0%	33.1%	3.6%	155.4%	100.0%
地区別	伊達	7	37	66	17	32	69	3	553	311
		2.3%	11.9%	21.2%	5.5%	10.3%	22.2%	1.0%	177.8%	100.0%
	梁川	9	45	75	25	17	111	9	529	320
		2.8%	14.1%	23.4%	7.8%	5.3%	34.7%	2.8%	165.3%	100.0%
	保原	5	46	52	22	32	145	9	672	442
		1.1%	10.4%	11.8%	5.0%	7.2%	32.8%	2.0%	152.0%	100.0%
	霊山	2	24	47	6	11	33	5	238	136
		1.5%	17.6%	34.6%	4.4%	8.1%	24.3%	3.7%	175.0%	100.0%
	月舘	1	20	43	3	5	15	3	141	78
		1.3%	25.6%	55.1%	3.8%	6.4%	19.2%	3.8%	180.8%	100.0%

５．健康づくりについて

問 29　あなたの運動習慣について、該当するものをお答えください。【あてはまるものすべてに○印】

行なっている運動習慣については、「自宅などでの運動（筋トレやウォーキングなど)」が 41.9％と突出しており、以下、「スポーツサークルなどでの活動（部活動含む)」(6.5％)、「トレーニング施設での運動（ジムやプールなど)」(4.5％）などとなっています。なお、「なし」は 42.5％と、最も比率が高くなっています。

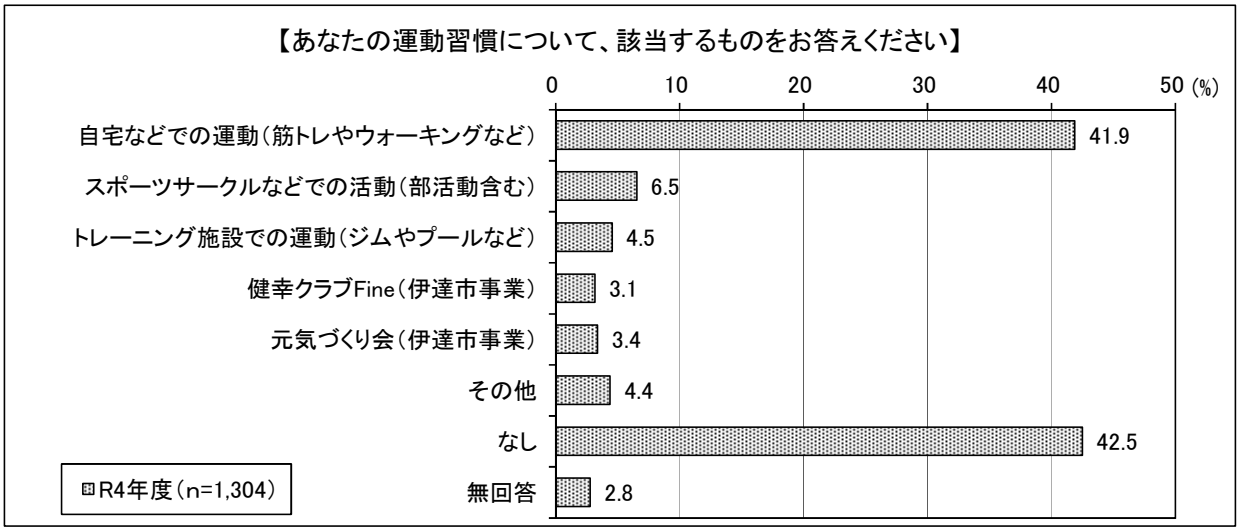

【性別】

同様の傾向となっています。「スポーツサークルなどでの活動（部活動含む)」、「トレーニング施設での運動（ジムやプールなど)」、「健幸クラブＦｉｎｅ（伊達市事業)」、「元気づくり会（伊達市事業)」の比率が低くなっていますが、女性の方がやや高くなっています。

【年齢別】

各年代とも「自宅などでの運動（筋トレやウォーキングなど)」が最も高く、他の運動は概ね 10％未満、「なし」は 30～39 歳（60.6％）をはじめ 20～50 歳代が 50％前後と高くなっています。

【地区別】

伊達及び保原は「自宅などでの運動（筋トレやウォーキングなど)」が 45～46％で、「なし」は 38％前後、他の３地区は「なし」が 50％前後と高くなっています。

◇属性別集計表

上段：人、下段：%

項　目		1 自宅などでの運動（筋トレやウォーキングなど）	2 スポーツサークルなどでの活動（部活動含む）	3 トレーニング施設での運動（ジムやプールなど）	4 健幸クラブFine（伊達市事業）	5 元気づくり会（伊達市事業）	6 その他	7 なし	8 無回答	総回答数	回答者数
全体		546	85	59	41	44	57	554	36	1,386	1,304
		41.9%	6.5%	4.5%	3.1%	3.4%	4.4%	42.5%	2.8%	106.3%	100.0%
性別	男性	257	38	19	13	12	28	276	14	643	612
		42.0%	6.2%	3.1%	2.1%	2.0%	4.6%	45.1%	2.3%	105.1%	100.0%
	女性	280	44	38	27	32	28	276	22	725	676
		41.4%	6.5%	5.6%	4.0%	4.7%	4.1%	40.8%	3.3%	107.2%	100.0%
年齢別	16～19歳	17	6	3	0	0	3	7	0	36	31
		54.8%	19.4%	9.7%	0.0%	0.0%	9.7%	22.6%	0.0%	116.1%	100.0%
	20～29歳	23	4	0	0	0	3	25	0	55	53
		43.4%	7.5%	0.0%	0.0%	0.0%	5.7%	47.2%	0.0%	103.8%	100.0%
	30～39歳	36	2	4	1	0	0	63	2	106	104
		34.6%	1.9%	3.8%	1.0%	0.0%	0.0%	60.6%	1.9%	101.9%	100.0%
	40～49歳	70	8	6	2	0	12	90	1	188	179
		39.1%	4.5%	3.4%	1.1%	0.0%	6.7%	50.3%	0.6%	105.0%	100.0%
	50～59歳	71	11	13	3	0	7	94	3	199	195
		36.4%	5.6%	6.7%	1.5%	0.0%	3.6%	48.2%	1.5%	102.1%	100.0%
	60～69歳	151	23	21	14	9	12	149	5	379	347
		43.5%	6.6%	6.1%	4.0%	2.6%	3.5%	42.9%	1.4%	109.2%	100.0%
	70～74歳	93	21	4	9	19	10	68	13	224	213
		43.7%	9.9%	1.9%	4.2%	8.9%	4.7%	31.9%	6.1%	105.2%	100.0%
	75歳以上	79	7	6	12	16	9	52	12	181	166
		47.6%	4.2%	3.6%	7.2%	9.6%	5.4%	31.3%	7.2%	109.0%	100.0%
地区別	伊達	140	24	15	10	9	17	118	7	333	311
		45.0%	7.7%	4.8%	3.2%	2.9%	5.5%	37.9%	2.3%	107.1%	100.0%
	梁川	120	15	8	10	17	11	159	7	340	320
		37.5%	4.7%	2.5%	3.1%	5.3%	3.4%	49.7%	2.2%	106.3%	100.0%
	保原	204	30	28	17	10	19	169	10	477	442
		46.2%	6.8%	6.3%	3.8%	2.3%	4.3%	38.2%	2.3%	107.9%	100.0%
	霊山	44	10	3	2	6	4	69	7	138	136
		32.4%	7.4%	2.2%	1.5%	4.4%	2.9%	50.7%	5.1%	101.5%	100.0%
	月舘	30	2	3	2	2	4	37	3	80	78
		38.5%	2.6%	3.8%	2.6%	2.6%	5.1%	47.4%	3.8%	102.6%	100.0%

問 30　伊達市は「健幸都市」を目指し、歩くことを基本とした健幸なまちづくりを進めています。あなたは、歩くことが体に良いことを知っていますか。【１つに○印】

歩くことが体に良いことを知っているかについては、「はい」が 95.1 と多数を占め、「いいえ」が 3.8%となっています。

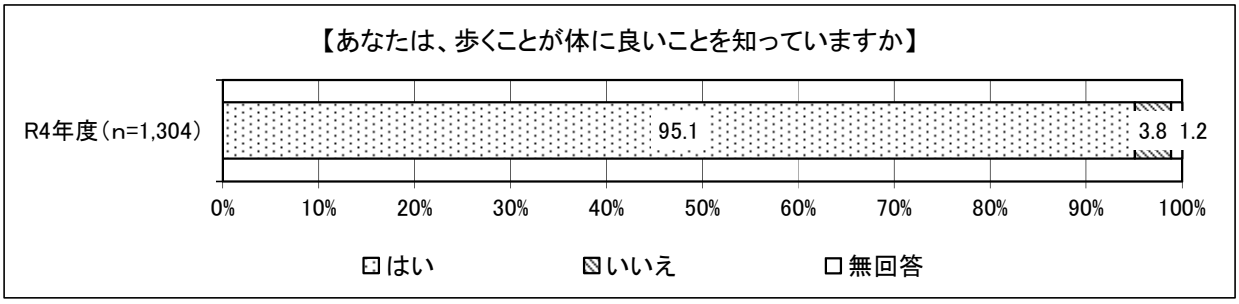

【性別】

「はい」は男性が 93.5%、女性が 96.6%となっており、大きな差異は見られません。

【年齢別】

各年代とも「はい」は概ね 93～96%であり、大きな差異はありません。

【地区別】

地区別にみても同様に大きな差異はありません。

◇属性別集計表

上段：人、下段：%

項　目		1 はい	2 いいえ	3 無回答	回答者数
全体		1,240	49	15	1,304
		95.1%	3.8%	1.2%	100.0%
性別	男性	572	34	6	612
		93.5%	5.6%	1.0%	100.0%
	女性	653	14	9	676
		96.6%	2.1%	1.3%	100.0%
年齢別	16～19歳	29	2	0	31
		93.5%	6.5%	0.0%	100.0%
	20～29歳	50	3	0	53
		94.3%	5.7%	0.0%	100.0%
	30～39歳	100	3	1	104
		96.2%	2.9%	1.0%	100.0%
	40～49歳	171	8	0	179
		95.5%	4.5%	0.0%	100.0%
	50～59歳	186	7	2	195
		95.4%	3.6%	1.0%	100.0%
	60～69歳	331	14	2	347
		95.4%	4.0%	0.6%	100.0%
	70～74歳	157	4	5	166
		94.6%	2.4%	3.0%	100.0%
	75歳以上	157	4	5	166
		94.6%	2.4%	3.0%	100.0%
地区別	伊達	292	14	5	311
		93.9%	4.5%	1.6%	100.0%
	梁川	306	12	2	320
		95.6%	3.8%	0.6%	100.0%
	保原	424	15	3	442
		95.9%	3.4%	0.7%	100.0%
	霊山	128	5	3	136
		94.1%	3.7%	2.2%	100.0%
	月舘	75	2	1	78
		96.2%	2.6%	1.3%	100.0%

問 31　あなたは、生活の中で積極的に歩く機会（ウォーキングをする、遠くの駐車場を利用する、公共交通機関を利用するなど）を作っていますか。【１つに○印】

生活の中で積極的に歩く機会を作っているかについては、「いいえ」が 59.2％と半数を超え、「はい」が 39.0％となっています。

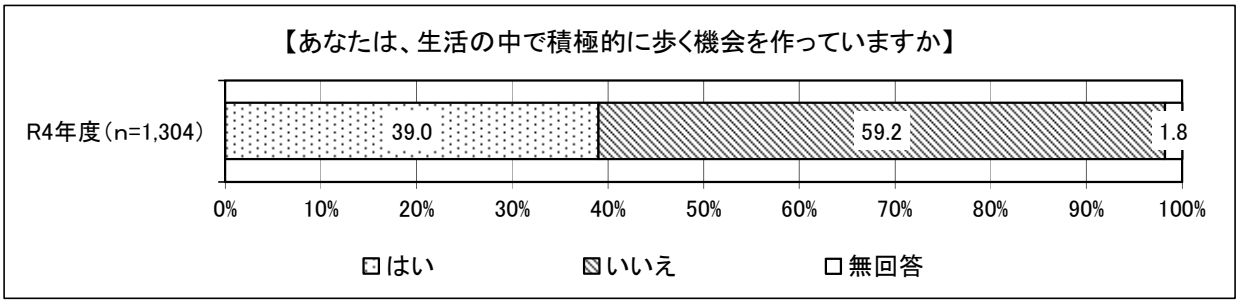

【性別】

「はい」は女性が 40.7％と、男性（36.8％）をやや上回っています。

【年齢別】

「はい」は 16～19 歳が 51.6％と最も高く、一方、「いいえ」は 20 歳代以上で概ね 60％以上となっています。

【地区別】

伊達は「はい」、「いいえ」とも 49％台、他地区は「いいえ」が 60％以上で特に霊山が 70.6％と高くなっています。

◇属性別集計表

上段：人、下段：%

項　目		1 はい	2 いいえ	3 無回答	回答者数
全体		509	772	23	1,304
		39.0%	59.2%	1.8%	100.0%
性別	男性	225	377	10	612
		36.8%	61.6%	1.6%	100.0%
	女性	275	388	13	676
		40.7%	57.4%	1.9%	100.0%
年齢別	16～19歳	16	15	0	31
		51.6%	48.4%	0.0%	100.0%
	20～29歳	21	32	0	53
		39.6%	60.4%	0.0%	100.0%
	30～39歳	31	72	1	104
		29.8%	69.2%	1.0%	100.0%
	40～49歳	59	120	0	179
		33.0%	67.0%	0.0%	100.0%
	50～59歳	70	123	2	195
		35.9%	63.1%	1.0%	100.0%
	60～69歳	135	208	4	347
		38.9%	59.9%	1.2%	100.0%
	70～74歳	93	114	6	213
		43.7%	53.5%	2.8%	100.0%
	75歳以上	76	80	10	166
		45.8%	48.2%	6.0%	100.0%
地区別	伊達	155	153	3	311
		49.8%	49.2%	1.0%	100.0%
	梁川	116	199	5	320
		36.3%	62.2%	1.6%	100.0%
	保原	166	271	5	442
		37.6%	61.3%	1.1%	100.0%
	霊山	36	96	4	136
		26.5%	70.6%	2.9%	100.0%
	月舘	27	47	4	78
		34.6%	60.3%	5.1%	100.0%

問 32　あなたは、１日にどのくらいの時間歩いていますか。【１つに○印】

１日にどのくらいの時間歩いているかについては、「15 分～30 分程度」が 29.6%と最も高く、以下、「15 分未満」が 26.2%、「30 分～１時間程度」が 23.8%、「１時間～２時間程度」が 10.4%、「２時間以上」が 7.6%となっています。

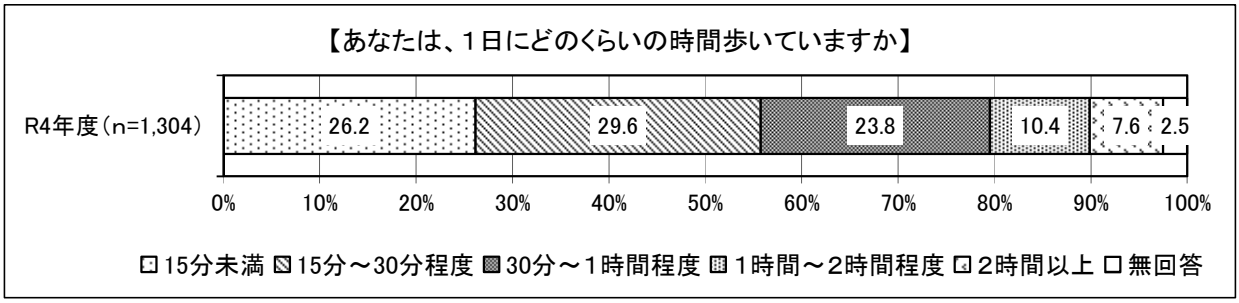

【性別】

男性の方が、時間が長い方の比率が高くなっています。

【年齢別】

40～49 歳、50～59 歳は「15 分未満」、75 歳以上は「30 分～１時間程度」、他は「15 分～30 分程度」の比率が、それぞれ最も高くなっています。

【地区別】

「15 分～30 分程度」は伊達と保原で、「15 分未満」は他の３地区で、それぞれ最も比率が高くなっています。

◇属性別集計表

上段：人、下段：%

項　目		1 15分未満	2 15分～30分程度	3 30分～1時間程度	4 1時間～2時間程度	5 2時間以上	6 無回答	回答者数
全体		341	386	310	135	99	33	1,304
		26.2%	29.6%	23.8%	10.4%	7.6%	2.5%	100.0%
性別	男性	161	166	149	74	49	13	612
		26.3%	27.1%	24.3%	12.1%	8.0%	2.1%	100.0%
	女性	177	215	155	60	50	19	676
		26.2%	31.8%	22.9%	8.9%	7.4%	2.8%	100.0%
年齢別	16～19歳	2	12	7	5	5	0	31
		6.5%	38.7%	22.6%	16.1%	16.1%	0.0%	100.0%
	20～29歳	13	15	6	8	11	0	53
		24.5%	28.3%	11.3%	15.1%	20.8%	0.0%	100.0%
	30～39歳	29	32	14	13	14	2	104
		27.9%	30.8%	13.5%	12.5%	13.5%	1.9%	100.0%
	40～49歳	53	49	29	26	21	1	179
		29.6%	27.4%	16.2%	14.5%	11.7%	0.6%	100.0%
	50～59歳	70	51	44	12	14	4	195
		35.9%	26.2%	22.6%	6.2%	7.2%	2.1%	100.0%
	60～69歳	79	110	92	40	18	8	347
		22.8%	31.7%	26.5%	11.5%	5.2%	2.3%	100.0%
	70～74歳	53	63	60	18	8	11	213
		24.9%	29.6%	28.2%	8.5%	3.8%	5.2%	100.0%
	75歳以上	38	49	52	13	8	6	166
		22.9%	29.5%	31.3%	7.8%	4.8%	3.6%	100.0%
地区別	伊達	76	103	81	28	17	6	311
		24.4%	33.1%	26.0%	9.0%	5.5%	1.9%	100.0%
	梁川	91	86	75	33	24	11	320
		28.4%	26.9%	23.4%	10.3%	7.5%	3.4%	100.0%
	保原	106	137	110	50	34	5	442
		24.0%	31.0%	24.9%	11.3%	7.7%	1.1%	100.0%
	霊山	40	36	28	14	13	5	136
		29.4%	26.5%	20.6%	10.3%	9.6%	3.7%	100.0%
	月舘	25	18	11	10	11	3	78
		32.1%	23.1%	14.1%	12.8%	14.1%	3.8%	100.0%

６．文化芸術について

問 33　あなたは、過去１年間に文化芸術鑑賞のため、近隣の美術館・博物館や文化ホールなどへ行きましたか？【１つに○印】

過去１年間に文化芸術鑑賞のため、近隣の美術館・博物館や文化ホールなどへ訪問したかについては、「行っていない」が 71.5％と多数を占め、「行った」が 27.8％となっています。

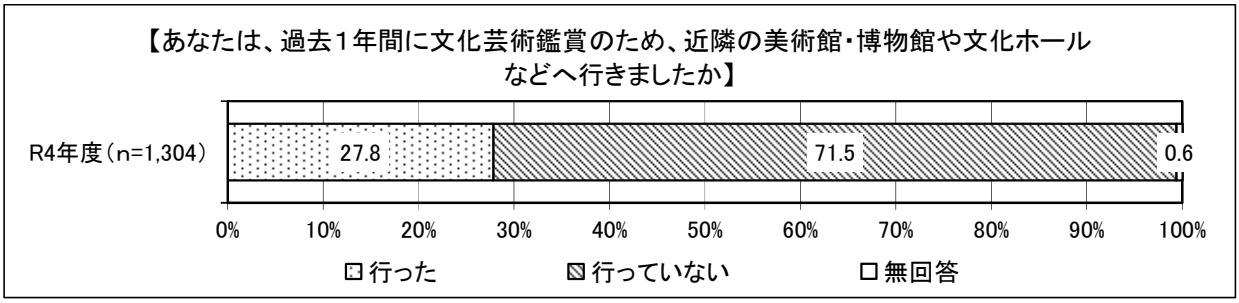

【性別】

「行った」は女性が 31.2％と、男性（24.2％）をやや上回っています。

【年齢別】

「行った」は 40～49 歳、60～69 歳、75 歳以上で 30％を超えており、一方、20～29 歳は 18.9％と最も低くなっています。

【地区別】

「行った」は梁川が 30.6％で最も高く、月舘が 19.2％で最も低くなっています。

◇属性別集計表

上段：人、下段：%

項　目		1 行った	2 行っていない	3 無回答	回答者数
全体		363	933	8	1,304
		27.8%	71.5%	0.6%	100.0%
性別	男性	148	461	3	612
		24.2%	75.3%	0.5%	100.0%
	女性	211	460	5	676
		31.2%	68.0%	0.7%	100.0%
年齢別	16～19歳	8	23	0	31
		25.8%	74.2%	0.0%	100.0%
	20～29歳	10	43	0	53
		18.9%	81.1%	0.0%	100.0%
	30～39歳	27	77	0	104
		26.0%	74.0%	0.0%	100.0%
	40～49歳	57	122	0	179
		31.8%	68.2%	0.0%	100.0%
	50～59歳	47	147	1	195
		24.1%	75.4%	0.5%	100.0%
	60～69歳	108	237	2	347
		31.1%	68.3%	0.6%	100.0%
	70～74歳	52	158	3	213
		24.4%	74.2%	1.4%	100.0%
	75歳以上	50	114	2	166
		30.1%	68.7%	1.2%	100.0%
地区別	伊達	90	219	2	311
		28.9%	70.4%	0.6%	100.0%
	梁川	98	222	0	320
		30.6%	69.4%	0.0%	100.0%
	保原	121	319	2	442
		27.4%	72.2%	0.5%	100.0%
	霊山	34	100	2	136
		25.0%	73.5%	1.5%	100.0%
	月舘	15	62	1	78
		19.2%	79.5%	1.3%	100.0%

問 34　問 33 で「１」を選んだ方におたずねします。訪問した美術館・博物館や文化ホールなどの所在地をお答えください。【あてはまるものすべてに○印】

訪問した美術館・博物館や文化ホールなどの所在地は、「福島市など県北管内」が 53.2%と最も高く、以下、「伊達市」(46.8%)、「郡山市、会津若松市など県内」(28.9%)「仙台市またはその近郊」(14.9%)、「首都圏」(8.3%) となっています。

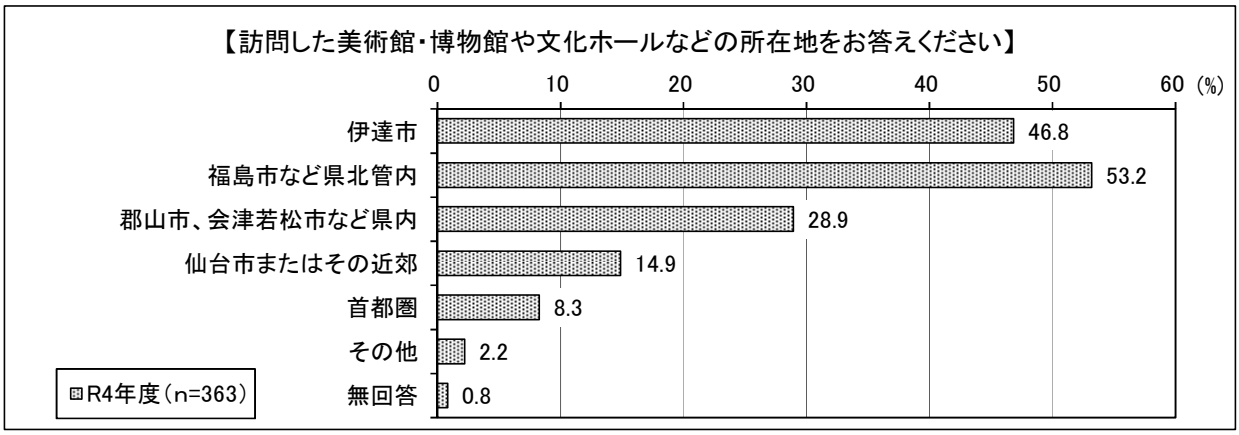

【性別】

概ね同様の傾向となっていますが、「伊達市」及び「福島市など県北管内」は女性が、他は男性の比率が高くなっています。

【年齢別】

「伊達市」及び「福島市など県北管内」とも年齢が高くなるほど比率が高い傾向が見受けられます。なお、16～19 歳は「福島市など県北管内」が 75.0%と高くなっています。

【地区別】

ほとんどの地区で「福島市など県北管内」が最も高い比率となっていますが、梁川は「伊達市」が 69.4%と最も高くなっています。

◇属性別集計表

上段:人、下段:%

項　目		1 伊達市	2 福島市など県北管内	3 郡山市、会津若松市など県内	4 仙台市またはその近郊	5 首都圏	6 その他	7 無回答	総回答数	回答者数
全体		170	193	105	54	30	8	3	560	363
		46.8%	53.2%	28.9%	14.9%	8.3%	2.2%	0.8%	154.3%	100.0%
性別	男性	65	78	51	25	15	2	0	236	148
		43.9%	52.7%	34.5%	16.9%	10.1%	1.4%	0.0%	159.5%	100.0%
	女性	103	112	53	28	14	6	3	316	211
		48.8%	53.1%	25.1%	13.3%	6.6%	2.8%	1.4%	149.8%	100.0%
年齢別	16～19歳	1	6	2	1	0	0	0	10	8
		12.5%	75.0%	25.0%	12.5%	0.0%	0.0%	0.0%	125.0%	100.0%
	20～29歳	1	3	4	3	1	0	1	12	10
		10.0%	30.0%	40.0%	30.0%	10.0%	0.0%	10.0%	120.0%	100.0%
	30～39歳	12	11	10	5	3	0	0	41	27
		44.4%	40.7%	37.0%	18.5%	11.1%	0.0%	0.0%	151.9%	100.0%
	40～49歳	17	25	23	10	3	0	1	78	57
		29.8%	43.9%	40.4%	17.5%	5.3%	0.0%	1.8%	136.8%	100.0%
	50～59歳	19	26	17	11	5	1	0	79	47
		40.4%	55.3%	36.2%	23.4%	10.6%	2.1%	0.0%	168.1%	100.0%
	60～69歳	51	56	33	13	14	7	1	174	108
		47.2%	51.9%	30.6%	12.0%	13.0%	6.5%	0.9%	161.1%	100.0%
	70～74歳	33	31	8	6	2	0	0	80	52
		63.5%	59.6%	15.4%	11.5%	3.8%	0.0%	0.0%	153.8%	100.0%
	75歳以上	34	32	7	4	1	0	0	78	50
		68.0%	64.0%	14.0%	8.0%	2.0%	0.0%	0.0%	156.0%	100.0%
地区別	伊達	34	54	25	11	7	1	0	132	90
		37.8%	60.0%	27.8%	12.2%	7.8%	1.1%	0.0%	146.7%	100.0%
	梁川	68	42	20	14	8	2	2	154	98
		69.4%	42.9%	20.4%	14.3%	8.2%	2.0%	2.0%	157.1%	100.0%
	保原	47	64	47	23	9	5	1	195	121
		38.8%	52.9%	38.8%	19.0%	7.4%	4.1%	0.8%	161.2%	100.0%
	霊山	14	21	8	5	2	0	0	50	34
		41.2%	61.8%	23.5%	14.7%	5.9%	0.0%	0.0%	147.1%	100.0%
	月舘	5	9	3	0	3	0	0	20	15
		33.3%	60.0%	20.0%	0.0%	20.0%	0.0%	0.0%	133.3%	100.0%

問 35　問 33 で「２」を選んだ方におたずねします。行かなかった理由をお答えください。【１つに○印】

行かなかった理由は、「新型コロナウイルス感染症が流行したため」が 33.2%と最も高く、以下、「文化芸術鑑賞に興味がないため」(21.2%)、「多忙のため」(18.1%)「近隣地域に魅力的な催し物がないため」(16.6%) となっています。

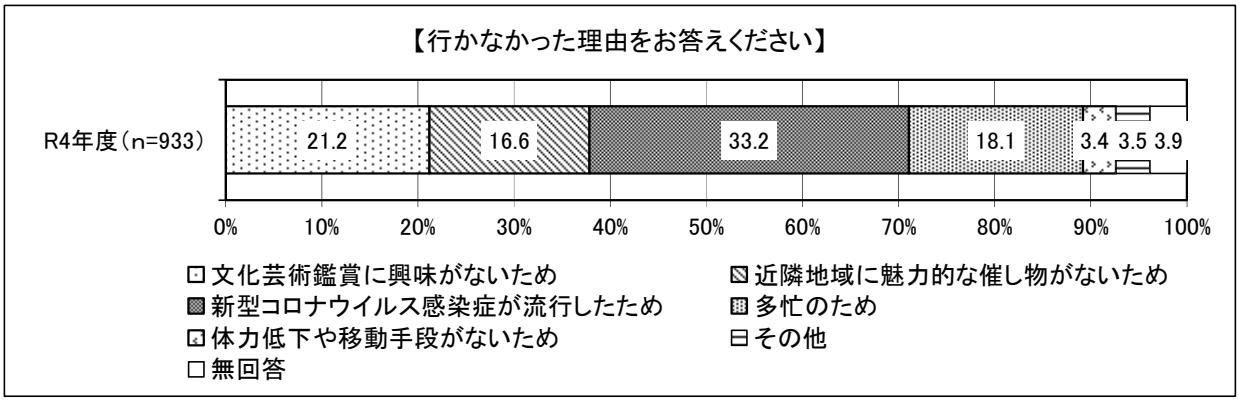

【性別】

男性は「文化芸術鑑賞に興味がないため」、女性は「新型コロナウイルス感染症が流行したため」が、それぞれ高い比率となっています。

【年齢別】

「文化芸術鑑賞に興味がないため」は 10～50 歳代で、「近隣地域に魅力的な催し物がないため」は 20～29 歳で 27.9%、「新型コロナウイルス感染症が流行したため」は 60～69 歳及び 75 歳以上が 40%以上、「多忙のため」は 16～19 歳で 43.5%と最も高くなっています。

【地区別】

各地区とも「新型コロナウイルス感染症が流行したため」が最も高く 32～35%程度である中で、月舘は 24.2%であり、これは「文化芸術鑑賞に興味がないため」及び「多忙のため」も同率となっています。

◇属性別集計表

上段:人、下段:%

項　目		1 文化芸術鑑賞に興味がないため	2 近隣地域に魅力的な催し物がないため	3 新型コロナウイルス感染症が流行したため	4 多忙のため	5 体力低下や移動手段がないため	6 その他	7 無回答	回答者数
全体		198	155	310	169	32	33	36	933
		21.2%	16.6%	33.2%	18.1%	3.4%	3.5%	3.9%	100.0%
性別	男性	131	75	126	91	9	13	16	461
		28.4%	16.3%	27.3%	19.7%	2.0%	2.8%	3.5%	100.0%
	女性	64	79	180	75	23	19	20	460
		13.9%	17.2%	39.1%	16.3%	5.0%	4.1%	4.3%	100.0%
年齢別	16～19歳	6	2	3	10	1	0	1	23
		26.1%	8.7%	13.0%	43.5%	4.3%	0.0%	4.3%	100.0%
	20～29歳	11	12	9	11	0	0	0	43
		25.6%	27.9%	20.9%	25.6%	0.0%	0.0%	0.0%	100.0%
	30～39歳	21	15	20	14	0	5	2	77
		27.3%	19.5%	26.0%	18.2%	0.0%	6.5%	2.6%	100.0%
	40～49歳	27	23	36	30	1	1	4	122
		22.1%	18.9%	29.5%	24.6%	0.8%	0.8%	3.3%	100.0%
	50～59歳	40	28	42	26	0	4	7	147
		27.2%	19.0%	28.6%	17.7%	0.0%	2.7%	4.8%	100.0%
	60～69歳	47	39	97	33	4	6	11	237
		19.8%	16.5%	40.9%	13.9%	1.7%	2.5%	4.6%	100.0%
	70～74歳	26	25	51	27	14	10	5	158
		16.5%	15.8%	32.3%	17.1%	8.9%	6.3%	3.2%	100.0%
	75歳以上	18	11	47	14	11	7	6	114
		15.8%	9.6%	41.2%	12.3%	9.6%	6.1%	5.3%	100.0%
地区別	伊達	37	40	75	41	10	6	10	219
		16.9%	18.3%	34.2%	18.7%	4.6%	2.7%	4.6%	100.0%
	梁川	55	33	77	37	5	6	9	222
		24.8%	14.9%	34.7%	16.7%	2.3%	2.7%	4.1%	100.0%
	保原	68	57	106	50	13	13	12	319
		21.3%	17.9%	33.2%	15.7%	4.1%	4.1%	3.8%	100.0%
	霊山	21	14	32	23	2	4	4	100
		21.0%	14.0%	32.0%	23.0%	2.0%	4.0%	4.0%	100.0%
	月舘	15	11	15	15	1	4	1	62
		24.2%	17.7%	24.2%	24.2%	1.6%	6.5%	1.6%	100.0%

問 36　あなたは、文化芸術活動に関係する団体やサークルなどに加入していますか。【１つに〇印】

文化芸術活動に関係する団体やサークルなどに加入しているかについては、「加入していない」が 91.8％と多数を占め、「加入している」が 7.4％となっています。

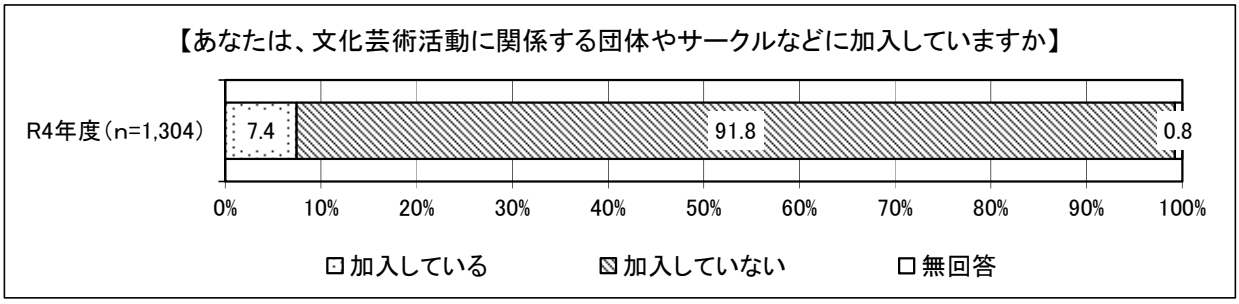

【性別】

男女とも概ね同様の傾向となっています。

【年齢別】

16～19 歳及び 70 歳代以上で「加入している」は 10％を超えて他年代より高くなっています。

【地区別】

「加入している」は各地区とも５～７％の中で、梁川は 10.0％と最も高くなっています。

◇属性別集計表

上段：人、下段：%

項　目		1 加入している	2 加入していない	3 無回答	回答者数
全体		97	1,197	10	1,304
		7.4%	91.8%	0.8%	100.0%
性別	男性	47	561	4	612
		7.7%	91.7%	0.7%	100.0%
	女性	48	623	5	676
		7.1%	92.2%	0.7%	100.0%
年齢別	16～19歳	5	26	0	31
		16.1%	83.9%	0.0%	100.0%
	20～29歳	0	53	0	53
		0.0%	100.0%	0.0%	100.0%
	30～39歳	5	99	0	104
		4.8%	95.2%	0.0%	100.0%
	40～49歳	9	170	0	179
		5.0%	95.0%	0.0%	100.0%
	50～59歳	6	188	1	195
		3.1%	96.4%	0.5%	100.0%
	60～69歳	26	319	2	347
		7.5%	91.9%	0.6%	100.0%
	70～74歳	23	188	2	213
		10.8%	88.3%	0.9%	100.0%
	75歳以上	21	141	4	166
		12.7%	84.9%	2.4%	100.0%
地区別	伊達	23	287	1	311
		7.4%	92.3%	0.3%	100.0%
	梁川	32	285	3	320
		10.0%	89.1%	0.9%	100.0%
	保原	25	415	2	442
		5.7%	93.9%	0.5%	100.0%
	霊山	10	124	2	136
		7.4%	91.2%	1.5%	100.0%
	月舘	5	73	0	78
		6.4%	93.6%	0.0%	100.0%

問 37　問 36 で「１」を選んだ方におたずねします。加入している団体やサークルなどの分野をお答えください。【あてはまるものすべてに○印】

加入している団体やサークルなどの分野は、「楽器の演奏、合唱など」が 35.1％と最も高く、以下、「地域の伝統芸能など」（25.8％）、「文学、美術など作品の創作」及び「茶道・華道・書道など」（ともに 11.3％）となっています。

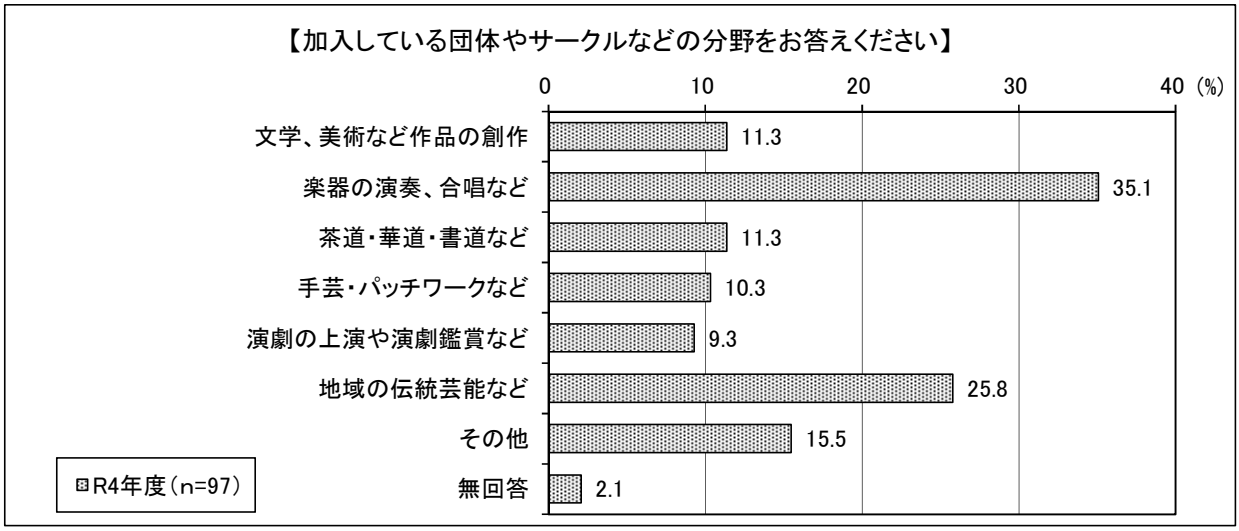

【性別】

男性は「地域の伝統芸能など」が 44.7％で最も高く、次いで「楽器の演奏、合唱など」(31.9％)、女性は「楽器の演奏、合唱など」が 39.6％、次いで「手芸・パッチワークなど」が 20.8％となっています。

【年齢別】

回答の多い「楽器の演奏、合唱など」、「地域の伝統芸能など」を見ると、16～19 歳をはじめ、30～39 歳～75 歳以上の幅広い年代で加入の実態が見受けられます。

【地区別】

ほとんどの地区で「楽器の演奏、合唱など」が最も高くなっていますが、霊山は「地域の伝統芸能など」が最も高くなっています。

◇属性別集計表

上段:人、下段:%

項　目		1 文学、美術など作品の創作	2 楽器の演奏、合唱など	3 茶道・華道・書道など	4 手芸・パッチワークなど	5 演劇の上演や演劇鑑賞など	6 地域の伝統芸能など	7 その他	8 無回答	総回答数	回答者数
全体		11	34	11	10	9	25	15	2	115	97
		11.3%	35.1%	11.3%	10.3%	9.3%	25.8%	15.5%	2.1%	118.6%	100.0%
性別	男性	5	15	2	0	4	21	8	1	55	47
		10.6%	31.9%	4.3%	0.0%	8.5%	44.7%	17.0%	2.1%	117.0%	100.0%
	女性	5	19	9	10	5	4	6	1	58	48
		10.4%	39.6%	18.8%	20.8%	10.4%	8.3%	12.5%	2.1%	120.8%	100.0%
年齢別	16～19歳	1	3	0	0	0	2	0	0	6	5
		20.0%	60.0%	0.0%	0.0%	0.0%	40.0%	0.0%	0.0%	120.0%	100.0%
	20～29歳	0	0	0	0	0	0	0	0	0	0
		0.0%	0.0%	0.0%	0.0%	0.0%	0.0%	0.0%	0.0%	0.0%	0.0%
	30～39歳	0	3	0	0	0	1	1	0	5	5
		0.0%	60.0%	0.0%	0.0%	0.0%	20.0%	20.0%	0.0%	100.0%	100.0%
	40～49歳	0	2	2	0	2	2	2	1	10	9
		0.0%	22.2%	22.2%	0.0%	22.2%	22.2%	22.2%	11.1%	111.1%	100.0%
	50～59歳	0	2	0	0	2	2	1	0	7	6
		0.0%	33.3%	0.0%	0.0%	33.3%	33.3%	16.7%	0.0%	116.7%	100.0%
	60～69歳	4	11	3	2	3	8	2	0	33	26
		15.4%	42.3%	11.5%	7.7%	11.5%	30.8%	7.7%	0.0%	126.9%	100.0%
	70～74歳	1	5	5	5	1	6	4	1	27	23
		4.3%	21.7%	21.7%	21.7%	4.3%	26.1%	17.4%	4.3%	117.4%	100.0%
	75歳以上	4	8	1	3	1	4	4	0	25	21
		19.0%	38.1%	4.8%	14.3%	4.8%	19.0%	19.0%	0.0%	119.0%	100.0%
地区別	伊達	2	8	2	3	1	8	4	1	28	23
		8.7%	34.8%	8.7%	13.0%	4.3%	34.8%	17.4%	4.3%	121.7%	100.0%
	梁川	2	15	6	4	2	6	1	0	36	32
		6.3%	46.9%	18.8%	12.5%	6.3%	18.8%	3.1%	0.0%	112.5%	100.0%
	保原	6	6	2	2	4	6	7	0	33	25
		24.0%	24.0%	8.0%	8.0%	16.0%	24.0%	28.0%	0.0%	132.0%	100.0%
	霊山	0	2	1	1	2	3	2	1	11	10
		0.0%	20.0%	10.0%	10.0%	20.0%	30.0%	20.0%	10.0%	110.0%	100.0%
	月舘	0	3	0	0	0	2	0	0	5	5
		0.0%	60.0%	0.0%	0.0%	0.0%	40.0%	0.0%	0.0%	100.0%	100.0%

問 38　問 36 で「２」を選んだ方におたずねします。加入していない理由をお答えください。【１つに○印】

加入していない理由は、「多忙のため」が 26.6%と最も高く、以下、「文化芸術活動に興味がないため」(22.6%)、「新型コロナウイルス感染症が流行したため」(15.3%)、「興味のある分野の団体がないため」(12.6%) となっています。

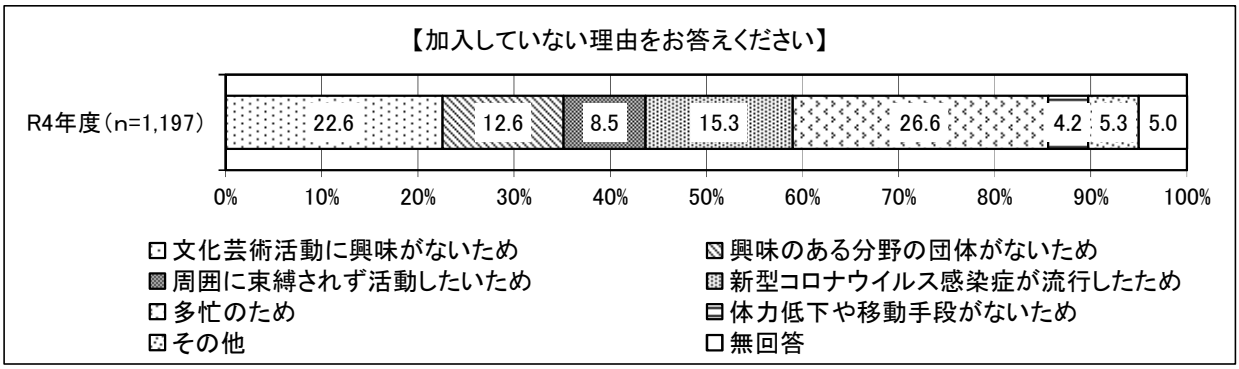

【性別】

男性は「文化芸術活動に興味がないため」が 29.2%で最も高く、次いで「多忙のため」(25.1%)、「興味のある分野の団体がないため」(12.7%)、女性は「多忙のため」が 27.8%で最も高く、次いで「新型コロナウイルス感染症が流行したため」(18.1%)、「文化芸術活動に興味がないため」(16.4%) となっています。

【年齢別】

16～19 歳及び 70 歳代以上を除く各年代で「多忙のため」が最も高く、特に 16～19 歳、40～49 歳は４割を超えています。30～39 歳は「文化芸術活動に興味がないため」が 32.3%で最も高く、30 歳代以下の若い年代でいずれも 30%強と高くなっています。「新型コロナウイルス感染症が流行したため」は 60 歳代以上で 20%を超える高い比率となっています。

【地区別】

ほとんどの地区で「多忙のため」が最も高くなっていますが、伊達は「文化芸術活動に興味がないため」(23.3%) が最も高くなっています。

◇属性別集計表

上段:人、下段:%

項　目		1 文化芸術活動に興味がないため	2 興味のある分野の団体がないため	3 周囲に束縛されず活動したいため	4 新型コロナウイルス感染症が流行したため	5 多忙のため	6 体力低下や移動手段がないため	7 その他	8 無回答	回答者数
全体		270	151	102	183	318	50	63	60	1,197
		22.6%	12.6%	8.5%	15.3%	26.6%	4.2%	5.3%	5.0%	100.0%
性別	男性	164	71	54	70	141	12	21	28	561
		29.2%	12.7%	9.6%	12.5%	25.1%	2.1%	3.7%	5.0%	100.0%
	女性	102	76	48	113	173	37	42	32	623
		16.4%	12.2%	7.7%	18.1%	27.8%	5.9%	6.7%	5.1%	100.0%
年齢別	16～19歳	10	4	1	0	11	0	0	0	26
		38.5%	15.4%	3.8%	0.0%	42.3%	0.0%	0.0%	0.0%	100.0%
	20～29歳	16	7	2	6	17	0	5	0	53
		30.2%	13.2%	3.8%	11.3%	32.1%	0.0%	9.4%	0.0%	100.0%
	30～39歳	32	18	3	8	29	0	6	3	99
		32.3%	18.2%	3.0%	8.1%	29.3%	0.0%	6.1%	3.0%	100.0%
	40～49歳	44	17	11	14	69	3	6	6	170
		25.9%	10.0%	6.5%	8.2%	40.6%	1.8%	3.5%	3.5%	100.0%
	50～59歳	48	27	14	18	60	2	8	11	188
		25.5%	14.4%	7.4%	9.6%	31.9%	1.1%	4.3%	5.9%	100.0%
	60～69歳	58	46	37	65	73	7	16	17	319
		18.2%	14.4%	11.6%	20.4%	22.9%	2.2%	5.0%	5.3%	100.0%
	70～74歳	40	18	18	41	33	18	8	12	188
		21.3%	9.6%	9.6%	21.8%	17.6%	9.6%	4.3%	6.4%	100.0%
	75歳以上	19	11	16	30	21	19	14	11	141
		13.5%	7.8%	11.3%	21.3%	14.9%	13.5%	9.9%	7.8%	100.0%
地区別	伊達	67	32	22	54	67	14	17	14	287
		23.3%	11.1%	7.7%	18.8%	23.3%	4.9%	5.9%	4.9%	100.0%
	梁川	69	32	27	41	78	13	9	16	285
		24.2%	11.2%	9.5%	14.4%	27.4%	4.6%	3.2%	5.6%	100.0%
	保原	87	63	37	56	108	19	27	18	415
		21.0%	15.2%	8.9%	13.5%	26.0%	4.6%	6.5%	4.3%	100.0%
	霊山	29	11	8	22	37	2	7	8	124
		23.4%	8.9%	6.5%	17.7%	29.8%	1.6%	5.6%	6.5%	100.0%
	月舘	14	10	8	10	23	2	3	3	73
		19.2%	13.7%	11.0%	13.7%	31.5%	2.7%	4.1%	4.1%	100.0%

問 39　あなたは、過去１年間で文化芸術活動に取り組みましたか。【１つに○印】

過去１年間で文化芸術活動に取り組んだかについては、「取り組んでいない」が 89.2%と多数を占め、「取り組んだ」が 9.0%となっています。

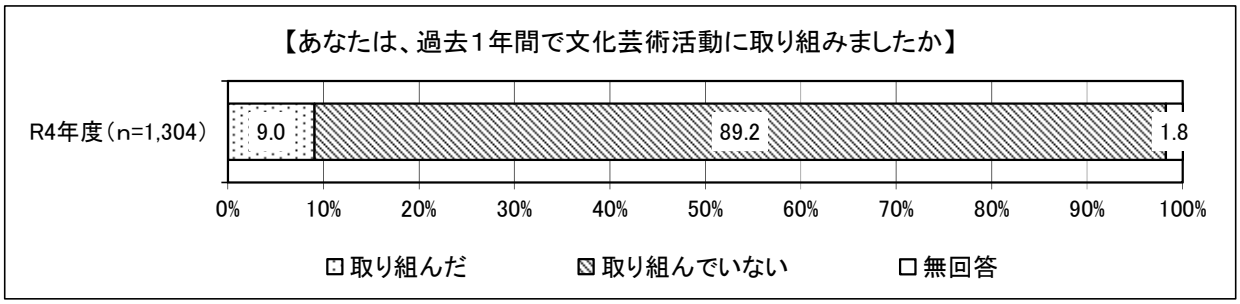

【性別】

「取り組んだ」は男性（8.5%）より女性（9.5%）の方がやや高いものの、概ね同様の傾向となっています。

【年齢別】

「取り組んだ」は 16～19 歳の 19.4%が最も高く、以下、75 歳以上（13.3%）、30～39 歳（12.5%）と続いています。最も低いのは 50～59 歳で 4.1%となっています。

【地区別】

梁川（12.8%）が最も高く、次いで霊山が 10.3%と続いています。最も低いのは月舘で 5.1%となっています。

◇属性別集計表

上段：人、下段：%

項　目		1 取り組んだ	2 取り組んでいない	3 無回答	回答者数
全体		118	1,163	23	1,304
		9.0%	89.2%	1.8%	100.0%
性別	男性	52	550	10	612
		8.5%	89.9%	1.6%	100.0%
	女性	64	599	13	676
		9.5%	88.6%	1.9%	100.0%
年齢別	16～19歳	6	24	1	31
		19.4%	77.4%	3.2%	100.0%
	20～29歳	3	50	0	53
		5.7%	94.3%	0.0%	100.0%
	30～39歳	13	90	1	104
		12.5%	86.5%	1.0%	100.0%
	40～49歳	16	163	0	179
		8.9%	91.1%	0.0%	100.0%
	50～59歳	8	186	1	195
		4.1%	95.4%	0.5%	100.0%
	60～69歳	28	314	5	347
		8.1%	90.5%	1.4%	100.0%
	70～74歳	20	186	7	213
		9.4%	87.3%	3.3%	100.0%
	75歳以上	22	136	8	166
		13.3%	81.9%	4.8%	100.0%
地区別	伊達	27	279	5	311
		8.7%	89.7%	1.6%	100.0%
	梁川	41	273	6	320
		12.8%	85.3%	1.9%	100.0%
	保原	30	405	7	442
		6.8%	91.6%	1.6%	100.0%
	霊山	14	119	3	136
		10.3%	87.5%	2.2%	100.0%
	月舘	4	73	1	78
		5.1%	93.6%	1.3%	100.0%

問 40　問 39 で「１」を選んだ方におたずねします。取り組まれた文化芸術活動をお答えください。【あてはまるものすべてに○印】

取り組んだ文化芸術活動は、「文学、音楽、美術などの作品の創作」が 33.9%と最も高く、以下、「地域の伝統芸能や祭りへの参加」(33.1%)、「音楽の演奏、演劇・映画への出演など」(21.2%) となっています。

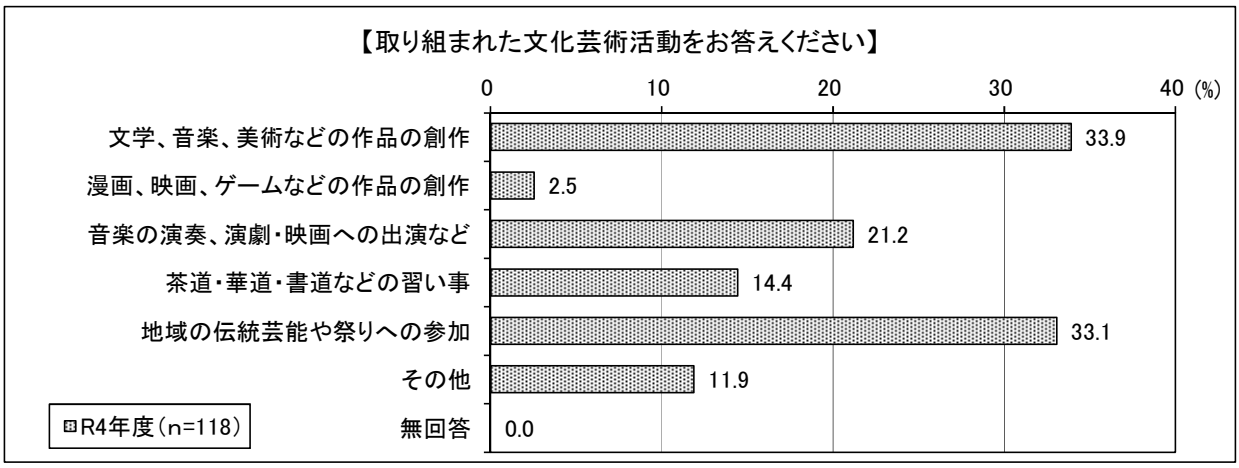

【性別】

男性は「地域の伝統芸能や祭りへの参加」が 50.0%と最も高く、「文学、音楽、美術などの作品の創作」が 26.9%となっています。女性は「文学、音楽、美術などの作品の創作」、「音楽の演奏、演劇・映画への出演など」、「茶道・華道・書道などの習い事」が高い比率となっています。

【年齢別】

16～19 歳、70～74 歳は「地域の伝統芸能や祭りへの参加」が、75 歳以上 (40.9%) など、他は「文学、音楽、美術などの作品の創作」の比率が高くなっています。

【地区別】

伊達、保原は「文学、音楽、美術などの作品の創作」が、梁川は「音楽の演奏、演劇・映画への出演など」が、霊山、月舘は「地域の伝統芸能や祭りへの参加」が、それぞれ最も高い比率となっています。

◇属性別集計表

上段:人、下段:%

項　目		1 文学、音楽、美術などの作品の創作	2 漫画、映画、ゲームなどの作品の創作	3 音楽の演奏、演劇・映画への出演など	4 茶道・華道・書道などの習い事	5 地域の伝統芸能や祭りへの参加	6 その他	7 無回答	総回答数	回答者数
全体		40	3	25	17	39	14	0	138	118
		33.9%	2.5%	21.2%	14.4%	33.1%	11.9%	0.0%	116.9%	100.0%
性別	男性	14	2	9	3	26	8	0	62	52
		26.9%	3.8%	17.3%	5.8%	50.0%	15.4%	0.0%	119.2%	100.0%
	女性	25	1	16	14	12	5	0	73	64
		39.1%	1.6%	25.0%	21.9%	18.8%	7.8%	0.0%	114.1%	100.0%
年齢別	16～19歳	1	0	2	0	3	1	0	7	6
		16.7%	0.0%	33.3%	0.0%	50.0%	16.7%	0.0%	116.7%	100.0%
	20～29歳	2	1	1	1	0	0	0	5	3
		66.7%	33.3%	33.3%	33.3%	0.0%	0.0%	0.0%	166.7%	100.0%
	30～39歳	5	1	3	0	5	1	0	15	13
		38.5%	7.7%	23.1%	0.0%	38.5%	7.7%	0.0%	115.4%	100.0%
	40～49歳	6	0	3	3	1	3	0	16	16
		37.5%	0.0%	18.8%	18.8%	6.3%	18.8%	0.0%	100.0%	100.0%
	50～59歳	3	0	2	0	3	1	0	9	8
		37.5%	0.0%	25.0%	0.0%	37.5%	12.5%	0.0%	112.5%	100.0%
	60～69歳	10	1	8	4	9	1	0	33	28
		35.7%	3.6%	28.6%	14.3%	32.1%	3.6%	0.0%	117.9%	100.0%
	70～74歳	3	0	1	6	10	3	0	23	20
		15.0%	0.0%	5.0%	30.0%	50.0%	15.0%	0.0%	115.0%	100.0%
	75歳以上	9	0	5	3	7	3	0	27	22
		40.9%	0.0%	22.7%	13.6%	31.8%	13.6%	0.0%	122.7%	100.0%
地区別	伊達	9	1	5	4	8	5	0	32	27
		33.3%	3.7%	18.5%	14.8%	29.6%	18.5%	0.0%	118.5%	100.0%
	梁川	11	2	16	6	11	1	0	47	41
		26.8%	4.9%	39.0%	14.6%	26.8%	2.4%	0.0%	114.6%	100.0%
	保原	14	0	3	3	10	5	0	35	30
		46.7%	0.0%	10.0%	10.0%	33.3%	16.7%	0.0%	116.7%	100.0%
	霊山	5	0	0	4	6	2	0	17	14
		35.7%	0.0%	0.0%	28.6%	42.9%	14.3%	0.0%	121.4%	100.0%
	月舘	0	0	1	0	3	0	0	4	4
		0.0%	0.0%	25.0%	0.0%	75.0%	0.0%	0.0%	100.0%	100.0%

７．公共施設の使用料について

問 41　公共施設のサービスを続けていくためには、電気代や水道代、修繕など多くの費用がかかります。あなたは、この費用をどのようにまかなうのが良いと思いますか。【１つに○印】

費用については、「使用料」と、市の負担（税金）の両方でまかなうのが良い」が 67.6%と過半数を超え、以下、「すべて市の負担（税金）で、市民全体でまかなうのが良い」(15.3%)、「「使用料」などですべてまかなわれるのが良い」(13.4%) となっています。

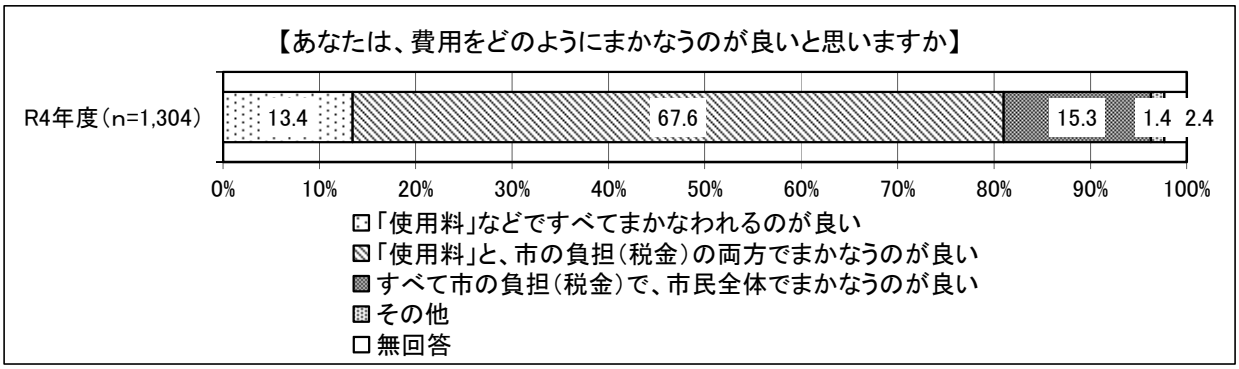

【性別】

男女とも「「使用料」と、市の負担（税金）の両方でまかなうのが良い」が最も高く、２/３以上を占めています。

【年齢別】

全ての年代で「「使用料」と、市の負担（税金）の両方でまかなうのが良い」が 60%以上と圧倒的多数を占めています。16～19 歳は「「使用料」などですべてまかなわれるのが良い」が 22.6%、70 歳代以上は「すべて市の負担（税金）で、市民全体でまかなうのが良い」が 20%前後と、他年代と比べて高くなっています。

【地区別】

各地区とも「「使用料」と、市の負担（税金）の両方でまかなうのが良い」が最も高く 70%前後を占めていますが、霊山は 61.8%とやや低く、一方、「すべて市の負担（税金）で、市民全体でまかなうのが良い」が 22.8%と他地区より高くなっています。

◇属性別集計表

上段：人、下段：%

項　目		1 「使用料」などですべてまかなわれるのが良い	2 「使用料」と、市の負担（税金）の両方でまかなうのが良い	3 すべて市の負担（税金）で、市民全体でまかなうのが良い	4 その他	5 無回答	回答者数
全体		175	881	199	18	31	1,304
		13.4%	67.6%	15.3%	1.4%	2.4%	100.0%
性別	男性	92	406	90	11	13	612
		15.0%	66.3%	14.7%	1.8%	2.1%	100.0%
	女性	83	467	103	7	16	676
		12.3%	69.1%	15.2%	1.0%	2.4%	100.0%
年齢別	16～19歳	7	20	3	0	1	31
		22.6%	64.5%	9.7%	0.0%	3.2%	100.0%
	20～29歳	3	40	8	2	0	53
		5.7%	75.5%	15.1%	3.8%	0.0%	100.0%
	30～39歳	16	72	12	2	2	104
		15.4%	69.2%	11.5%	1.9%	1.9%	100.0%
	40～49歳	27	124	22	3	3	179
		15.1%	69.3%	12.3%	1.7%	1.7%	100.0%
	50～59歳	32	132	28	1	2	195
		16.4%	67.7%	14.4%	0.5%	1.0%	100.0%
	60～69歳	43	248	45	5	6	347
		12.4%	71.5%	13.0%	1.4%	1.7%	100.0%
	70～74歳	24	137	43	2	7	213
		11.3%	64.3%	20.2%	0.9%	3.3%	100.0%
	75歳以上	22	101	32	3	8	166
		13.3%	60.8%	19.3%	1.8%	4.8%	100.0%
地区別	伊達	40	217	45	4	5	311
		12.9%	69.8%	14.5%	1.3%	1.6%	100.0%
	梁川	41	210	54	6	9	320
		12.8%	65.6%	16.9%	1.9%	2.8%	100.0%
	保原	68	305	56	6	7	442
		15.4%	69.0%	12.7%	1.4%	1.6%	100.0%
	霊山	16	84	31	2	3	136
		11.8%	61.8%	22.8%	1.5%	2.2%	100.0%
	月舘	8	58	8	0	4	78
		10.3%	74.4%	10.3%	0.0%	5.1%	100.0%

問 42　公共施設のサービスをこれからも続けていくために、利用する人が負担する「使用料」を見直すことも考えられます。このことについて、あなたはどう思いますか。【１つに○印】

利用する人が負担する「使用料」を見直すことについては、「今の使用料を見直して値上げすることもやむを得ないが、施設や備品などを快適で便利に使えるようにするべき」が 53.1%と最も高く、以下、「施設を良い状態で長く使用していくために、方針を定めて今の使用料を改定するべき」(29.4%)、「施設や備品の状態が十分でなくても良いので、使用料はこのまま変えないでほしい」(9.1%)、「その他」(3.2%) となっています。

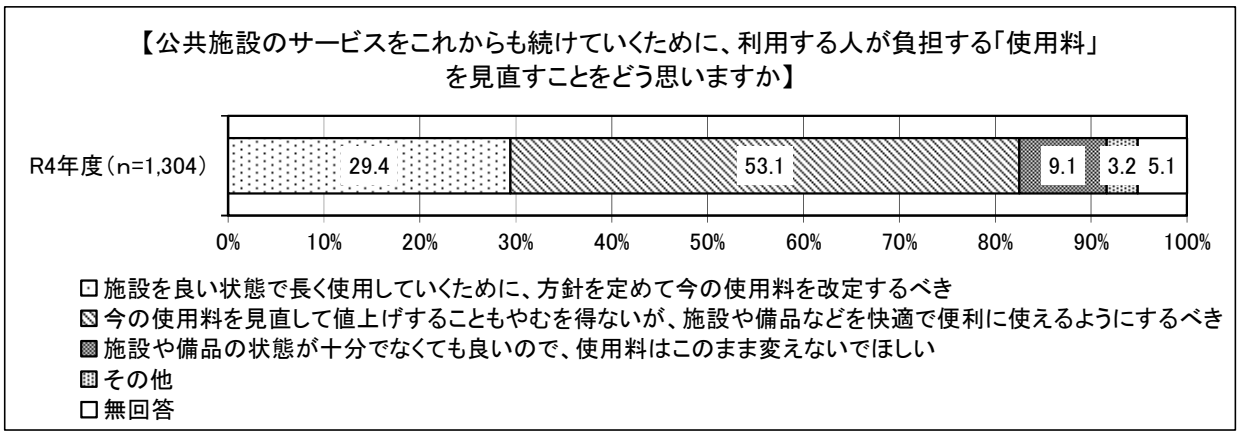

【性別】

男女とも概ね同様の傾向となっていますが、「今の使用料を見直して値上げすることもやむを得ないが、施設や備品などを快適で便利に使えるようにするべき」は女性、「施設を良い状態で長く使用していくために、方針を定めて今の使用料を改定するべき」は男性の比率がやや高くなっています。

【年齢別】

各年代とも概ね同様の傾向となっていますが、「施設や備品の状態が十分でなくても良いので、使用料はこのまま変えないでほしい」は 60 歳代以上で概ね 10%以上とやや高い比率となっています。

【地区別】

各地区とも同様の傾向となっています。なお、保原は「施設を良い状態で長く使用していくために、方針を定めて今の使用料を改定するべき」(35.1%)、霊山は「施設や備品の状態が十分でなくても良いので、使用料はこのまま変えないでほしい」(15.4%) が他よりやや比率が高くなっています。

◇属性別集計表

上段：人、下段：%

項　目		1 施設を良い状態で長く使用していくために、方針を定めて今の使用料を改定するべき	2 今の使用料を見直して値上げすることもやむを得ないが、施設や備品などを快適で便利に使えるようにするべき	3 施設や備品の状態が十分でなくても良いので、使用料はこのまま変えないでほしい	4 その他	5 無回答	回答者数
全体		384	692	119	42	67	1,304
		29.4%	53.1%	9.1%	3.2%	5.1%	100.0%
性別	男性	195	310	60	18	29	612
		31.9%	50.7%	9.8%	2.9%	4.7%	100.0%
	女性	183	375	57	24	37	676
		27.1%	55.5%	8.4%	3.6%	5.5%	100.0%
年齢別	16～19歳	11	17	2	0	1	31
		35.5%	54.8%	6.5%	0.0%	3.2%	100.0%
	20～29歳	14	36	2	1	0	53
		26.4%	67.9%	3.8%	1.9%	0.0%	100.0%
	30～39歳	38	54	3	4	5	104
		36.5%	51.9%	2.9%	3.8%	4.8%	100.0%
	40～49歳	54	105	7	6	7	179
		30.2%	58.7%	3.9%	3.4%	3.9%	100.0%
	50～59歳	65	105	14	5	6	195
		33.3%	53.8%	7.2%	2.6%	3.1%	100.0%
	60～69歳	99	190	34	12	12	347
		28.5%	54.8%	9.8%	3.5%	3.5%	100.0%
	70～74歳	49	108	29	9	18	213
		23.0%	50.7%	13.6%	4.2%	8.5%	100.0%
	75歳以上	48	70	26	5	17	166
		28.9%	42.2%	15.7%	3.0%	10.2%	100.0%
地区別	伊達	87	176	20	13	15	311
		28.0%	56.6%	6.4%	4.2%	4.8%	100.0%
	梁川	87	163	33	12	25	320
		27.2%	50.9%	10.3%	3.8%	7.8%	100.0%
	保原	155	227	35	11	14	442
		35.1%	51.4%	7.9%	2.5%	3.2%	100.0%
	霊山	29	78	21	3	5	136
		21.3%	57.4%	15.4%	2.2%	3.7%	100.0%
	月舘	20	42	8	3	5	78
		25.6%	53.8%	10.3%	3.8%	6.4%	100.0%

問 43　公共施設を利用する人が負担する使用料をこれから決める（改定する）ときには、あなたはどのようなことを考慮すべきだと思いますか。【あてはまるものすべてに○印】

公共施設を利用する人が負担する使用料をこれから決める（改定する）ときに考慮すべきだと思うことは、「利用者の負担が急に増えないよう配慮すること」が 62.5%と最も高く、以下、「近くの市や町にある、似たような公共施設の料金と比較すること」(46.8%)、「営利を目的として利用する場合に、料金を割高にすること」(39.9%)、「公共性が高い使用目的の場合は、料金の減免などの配慮をすること」(38.3%) となっています。

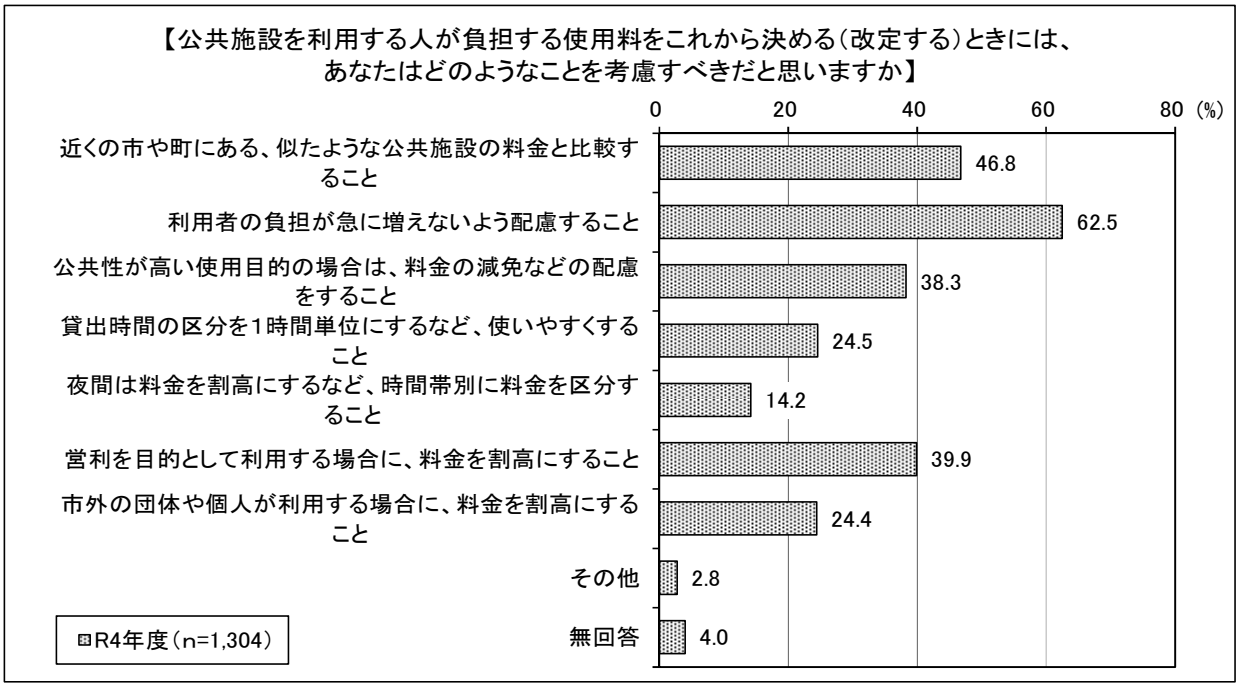

【性別】

男女とも概ね同様の傾向となっていますが、男性は「公共性が高い使用目的の場合は、料金の減免などの配慮をすること」、「営利を目的として利用する場合に、料金を割高にすること」が、女性は「利用者の負担が急に増えないよう配慮すること」、それぞれ他より比率が高くなっています。

【年齢別】

「利用者の負担が急に増えないよう配慮すること」、「近くの市や町にある、似たような公共施設の料金と比較すること」は 16～19 歳が最も比率が高く、年齢が若い世代で比率が高くなっています。一方、「営利を目的として利用する場合に、料金を割高にすること」、「市外の団体や個人が利用する場合に、料金を割高にすること」は年齢が高い世代で比率が高くなっています。

【地区別】

概ね同様の傾向となっていますが、梁川は「公共性が高い使用目的の場合は、料金の減免などの配慮をすること」(41.9%) が高く、「近くの市や町にある、似たような公共施設の料金と比較すること」(38.1%) が他より低くなっています。

◇属性別集計表

上段：人、下段：%

項　目		1 近くの市や町にある、似たような公共施設の料金と比較すること	2 利用者の負担が急に増えないよう配慮すること	3 公共性が高い使用目的の場合は、料金の減免などの配慮をすること	4 貸出時間の区分を1時間単位にするなど、使いやすくすること	5 夜間は料金を割高にするなど、時間帯別に料金を区分すること	6 営利を目的として利用する場合に、料金を割高にすること	7 市外の団体や個人が利用する場合に、料金を割高にすること
全体		610	815	499	320	185	520	318
		46.8%	62.5%	38.3%	24.5%	14.2%	39.9%	24.4%
性別	男性	294	347	256	127	94	276	173
		48.0%	56.7%	41.8%	20.8%	15.4%	45.1%	28.3%
	女性	308	458	237	189	89	238	141
		45.6%	67.8%	35.1%	28.0%	13.2%	35.2%	20.9%
年齢別	16～19歳	17	22	11	8	4	3	2
		54.8%	71.0%	35.5%	25.8%	12.9%	9.7%	6.5%
	20～29歳	27	37	17	16	5	10	4
		50.9%	69.8%	32.1%	30.2%	9.4%	18.9%	7.5%
	30～39歳	56	70	45	27	12	31	22
		53.8%	67.3%	43.3%	26.0%	11.5%	29.8%	21.2%
	40～49歳	89	117	66	57	23	65	47
		49.7%	65.4%	36.9%	31.8%	12.8%	36.3%	26.3%
	50～59歳	102	123	67	55	41	73	48
		52.3%	63.1%	34.4%	28.2%	21.0%	37.4%	24.6%
	60～69歳	162	216	153	90	53	171	89
		46.7%	62.2%	44.1%	25.9%	15.3%	49.3%	25.6%
	70～74歳	91	127	73	36	22	90	51
		42.7%	59.6%	34.3%	16.9%	10.3%	42.3%	23.9%
	75歳以上	60	93	61	25	22	71	51
		36.1%	56.0%	36.7%	15.1%	13.3%	42.8%	30.7%
地区別	伊達	156	199	109	86	52	126	80
		50.2%	64.0%	35.0%	27.7%	16.7%	40.5%	25.7%
	梁川	122	198	134	63	38	132	82
		38.1%	61.9%	41.9%	19.7%	11.9%	41.3%	25.6%
	保原	218	282	173	119	69	180	98
		49.3%	63.8%	39.1%	26.9%	15.6%	40.7%	22.2%
	霊山	73	75	55	28	16	53	37
		53.7%	55.1%	40.4%	20.6%	11.8%	39.0%	27.2%
	月舘	35	51	23	20	8	25	16
		44.9%	65.4%	29.5%	25.6%	10.3%	32.1%	20.5%

項　目		8 その他	9 無回答	総回答数	回答者数
全体		36	52	3,303	1,304
		2.8%	4.0%	253.3%	100.0%
性別	男性	17	21	1,584	612
		2.8%	3.4%	258.8%	100.0%
	女性	19	30	1,679	676
		2.8%	4.4%	248.4%	100.0%
年齢別	16～19歳	1	1	68	31
		3.2%	3.2%	219.4%	100.0%
	20～29歳	3	0	119	53
		5.7%	0.0%	224.5%	100.0%
	30～39歳	3	3	266	104
		2.9%	2.9%	255.8%	100.0%
	40～49歳	3	5	467	179
		1.7%	2.8%	260.9%	100.0%
	50～59歳	5	4	514	195
		2.6%	2.1%	263.6%	100.0%
	60～69歳	12	8	946	347
		3.5%	2.3%	272.6%	100.0%
	70～74歳	5	14	495	213
		2.3%	6.6%	232.4%	100.0%
	75歳以上	4	16	387	166
		2.4%	9.6%	233.1%	100.0%
地区別	伊達	7	7	815	311
		2.3%	2.3%	262.1%	100.0%
	梁川	9	18	778	320
		2.8%	5.6%	243.1%	100.0%
	保原	13	13	1,152	442
		2.9%	2.9%	260.6%	100.0%
	霊山	5	4	342	136
		3.7%	2.9%	251.5%	100.0%
	月舘	2	8	180	78
		2.6%	10.3%	230.8%	100.0%

８．地域振興について

問 44　伊達市堂ノ内地区にイオンモールの開業が予定されております。運営事業者と市が連携し、地域を活性化させるために必要と思われる取組について、ご意見、ご提案はありますか？【１つに○印】

イオンモールの開業に意見があるかについては、「いいえ」が 58.1％と半数を超え、「はい」が 35.1％となっています。

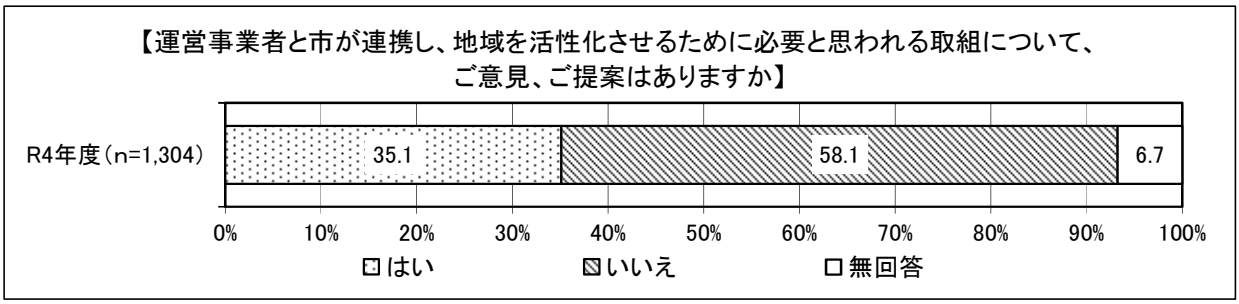

【性別】

「いいえ」が過半数を占めていますが、男性（62.6％）の比率が、女性（54.0％）より高くなっています。

【年齢別】

20～40 歳代は「はい」が 40％以上と高く、特に 30～39 歳は 49.0％と「いいえ」の 47.1％を上回っています。

【地区別】

伊達は「はい」が 48.6％であり、「いいえ」（47.6％）を上回っています。他の４地区は「いいえ」が 60％前後と高くなっています。

◇属性別集計表

上段：人、下段：％

項　目		1 はい	2 いいえ	3 無回答	回答者数
全体		458	758	88	1,304
		35.1%	58.1%	6.7%	100.0%
性別	男性	195	383	34	612
		31.9%	62.6%	5.6%	100.0%
	女性	258	365	53	676
		38.2%	54.0%	7.8%	100.0%
年齢別	16～19歳	9	22	0	31
		29.0%	71.0%	0.0%	100.0%
	20～29歳	22	31	0	53
		41.5%	58.5%	0.0%	100.0%
	30～39歳	51	49	4	104
		49.0%	47.1%	3.8%	100.0%
	40～49歳	81	93	5	179
		45.3%	52.0%	2.8%	100.0%
	50～59歳	66	125	4	195
		33.8%	64.1%	2.1%	100.0%
	60～69歳	129	200	18	347
		37.2%	57.6%	5.2%	100.0%
	70～74歳	55	129	29	213
		25.8%	60.6%	13.6%	100.0%
	75歳以上	40	99	27	166
		24.1%	59.6%	16.3%	100.0%
地区別	伊達	151	148	12	311
		48.6%	47.6%	3.9%	100.0%
	梁川	95	190	35	320
		29.7%	59.4%	10.9%	100.0%
	保原	147	276	19	442
		33.3%	62.4%	4.3%	100.0%
	霊山	43	83	10	136
		31.6%	61.0%	7.4%	100.0%
	月舘	18	50	10	78
		23.1%	64.1%	12.8%	100.0%

問 45　問 44 で「１」を選んだ方におたずねします。具体的な内容がございましたら、ご自由にお書きください。

まちづくりの事業に対する意見や要望について、422 人から 757 件の意見等が寄せられており、「地産地消・特産品ＰＲ・販売」（91 件）や「道路・交通整備」（61 件）、「防災・災害対策」（56 件）、「交通手段等」（53 件）、「情報や魅力をＰＲ」（46 件）などが上位となっています。

№.	項目	件数
1	地産地消・特産品ＰＲ・販売	91
2	道路・交通整備	61
3	防災・災害対策	56
4	交通手段等	53
5	情報や魅力をＰＲ	46
6	商業・観光	34
7	テナントについて	32
8	子育て支援・青少年育成	30
9	健康づくり	29
10	地域の安全・安心	28
11	イベント・活動	28
12	高齢者・障がい者支援	26
13	雇用	25
14	公園・広場・遊び場	22
15	地元商店について	20
16	環境保全	19
17	橋の復旧	18
18	周辺の整備・開発	17
19	映画館	16
20	ＩＣカード等（ポイント付与等）	13
21	その他 学習・交流・憩いの場等 公共機能 運動施設（ジム等） 行政について 文化施設等（図書館・美術館） デジタル化	93
計		757

※１つの調査票に複数の内容が記載されている場合、件数は複数カウントしている。

【伊達】

No.	性別	年齢	自由意見
1	男性	16 歳～19 歳	私は伊達市が大好きです。私も、この文章を読んでくれている人と同じように、伊達市の活性化を心から願っています。今回のイオンモールの開業は、伊達市のこれからの運命を決めるといっても過言ではないと考えています。この好機を絶対に逃してはならないのです。他地域の人に強烈なインパクトを与えましょう。そのためにはまず、伊達市民がこのプロジェクトに前向きになってもらわなければなりません。そこで１つの懸念が生じます。それは「伊達橋」が利用不可であるという点です。イオンモールができれば、福島市や白石市など、様々な地域から大勢の人が押し寄せるでしょう。そうなれば、大正橋しか使えない。伊達町の住民は渋滞に毎日のように巻き込まれ、このプロジェクトへ不満の声をあげる人が増えるだろうと予想できます。大正橋だけでは限界があります。そこで簡易の橋を作ることを提案します。
2	男性	16 歳～19 歳	シャトルバスを出す。
3	男性	16 歳～19 歳	たくさんの子どもたちが遊んだり、ご高齢の方やその地域に住んでいる人たちが気軽に休める憩いの場を作るのはどうでしょうか。
4	男性	16 歳～19 歳	災害対策をしっかりすること。地域住民の生活に騒音などの被害がないようにすること。
5	男性	20 歳～29 歳	地域の食べ物「もも」や「リンゴ」などは、とても良い品だと感じているので、そのようなコーナーを作るのは良いと思うが、変な地域のじじ、ばば臭のする陶芸品や手作り雑貨などは置かないでほしい。民度が下がる、ナンセンスなため。せっかく大きなイオンが出来て、外からも人が来るので、地域臭のする物はあまりでしゃばらないでほしい。堅実に進めてくれ！
6	男性	20 歳～29 歳	・子育て支援。・道の整備（渋滞が心配）。
7	男性	20 歳～29 歳	・大手ファッションメーカーの店舗を多数出店。・４ＯＸやＩＭＡＸなどの体験型の映画館の併設。
8	男性	20 歳～29 歳	買い物については、伊達で有名な商品を多く販売する。また、伊達市ではパチンコやスロットをする場所が多いので、例えば最上階にゲームセンターを設けるなど、遊ぶ場所もあると良い。さらに、コンビニやファミリーレストランが増えるように建設して欲しい。
9	男性	20 歳～29 歳	自転車を使ったまちづくりをおねがいします。スポーツジムも。
10	男性	30 歳～39 歳	若者が興味がある事を取り入れる（イベントやコンサートなど）。
11	男性	30 歳～39 歳	子どもが遊べるような施設を充実させてほしい。加えて周辺道路の歩道整備に注力してほしい。交通量増加が予測されるため。
12	男性	30 歳～39 歳	伊達市が活性化する為に必要なことであれば、インフラの整備はどんどんするべき。ですが、作ったものに対して利用者の統計を取って次に活かしているのかが分からない。ここ数年家の周りは公共の場など整備が進められられており、便利になってきているかもしれませんが、人が利用しているのか？疑問に思うこともあります。また、施設の周りなどの整備（雑草など）行き届いていないように感じます。伊達市ではありませんが、桑折町にピーチリバーグ 157 というバーベキューやキャンプが出来る場所が作られました。先日見に行きましたが、無料の広場だからなのか草は生い茂りとても利用したいとは思えない状況でした。作ることはいいことですが、このように作ったらおしまいみたいにはならないように管理を徹底していただきたいです。
13	男性	30 歳～39 歳	有料でもいいのでモールの中に子どもが身体を使って遊べるような施設ができたら嬉しい。市役所または支所ができること、簡易郵便局の誘ち、イオンシネマを作ること。開業したばかりのころは、人がたくさん来るため人員整理、車ゆうどうなど、市からも支援して欲しい。

No.	性別	年齢	自由意見
14	男性	30 歳～39 歳	・イオンモール直近に商業施設等を積極的に誘致させ、一気に地域の活性化をはかる。運営業者は、多くのテナントを誘致し、店内の応募数を越えた場合、市へ相談、イオン直近の土地を紹介し出店、その後はマージンを受け取り市税にする。・イオンシネマが無いのはとても残念です。
15	男性	30 歳～39 歳	・子供の安全と安心を守ること。・地域の特産品を販売、PR すること。
16	男性	30 歳～39 歳	オープン時、道路の混雑が考えられます。対策をお願いしたい。
17	男性	30 歳～39 歳	交通のべんを考えること。
18	男性	40 歳～49 歳	防災対策、イベント、若者が集まりやすい。
19	男性	40 歳～49 歳	商業や観光を盛んにすること。経済を活性化すること。
20	男性	40 歳～49 歳	計画から実施まで時間がかかりすぎている。開業に市も連携し、早急に実行すべき。
21	男性	40 歳～49 歳	伊達市、伊達郡に作る上での特色を出して頂きたい。現状だと出店舗が消去法で決められそうなイメージです。無難な店ではすぐに飽きられます。
22	男性	40 歳～49 歳	・起業（飲食、小売、教室など）を目指す方へテスト店舗を期間限定で貸し出すこと。・発表や実演する場所の提供（個人、団体）。・市外からの来店者や平日の日中（オープンから 16 時頃）の来店者などへポイント付与他で集客を図ること。・温浴施設の共同運営、誘致。・移住者の雇用場所として提携。・子供の預かり施設の開設。
23	男性	40 歳～49 歳	周辺の交通渋滞が予想されることから、循環バスの拡充と遠方に駐車場を作って、シャトルバスを走らせる。
24	男性	40 歳～49 歳	地元商店街がすたれないように。
25	男性	40 歳～49 歳	・労働者を多くとってほしい（パートなど）。・100 円バスなど循環バスを作ってほしい。・外に子供が遊べるようなスペース（小公園）使ってほしい。
26	男性	40 歳～49 歳	人が集まる施設づくり。
27	男性	40 歳～49 歳	・イオンモール近隣の裏道となる道路の整備（交通量増加により、裏道利用者が増える事で事故の増加につながる為）。・T 字路、交差点の片側の一時停止の表示（看板設置）。（どちらも細い交差点、T 字路において、止まらず進んでしまう車が多く、近い将来事故が多発すると思われる）。
28	男性	40 歳～49 歳	渋滞緩和
29	男性	40 歳～49 歳	・ありきたりな店舗ばかり入れるのはやめてほしい。・集客できる店舗入れる検討してほしい（アンケートをとるなど）。・周辺道路の整備（渋滞緩和）。
30	男性	50 歳～59 歳	年に何度か伊達市フェアを開催して、市のＰＲを行い、伊達市の特産品等を販売していって欲しい。
31	男性	50 歳～59 歳	開業すると言って何年かかってますか？本当に開業しますか？伊達市をより財政も含め、働く場所も含め、早くモールを開業することを考えて頂きたい！！
32	男性	50 歳～59 歳	早くつくってほしい。べんりがよくなるので、イオンモール作りにさんせいする。
33	男性	50 歳～59 歳	渋滞かんわ
34	男性	50 歳～59 歳	あくまでも一民間営利企業です。あまり過度の期待はせず、最低限の協力、周辺整備で充分では！
35	男性	50 歳～59 歳	防犯に力を入れて欲しい（安全・安心）。
36	男性	50 歳～59 歳	交通量増加にともなう対策。
37	男性	50 歳～59 歳	・飲食店を増やし、家族でショッピングした後に食事をして帰るなどができるようにするとよい。・子供の楽しめるイベントや広場があるとよい。
38	男性	60 歳～69 歳	地元の採用こよう制度。後期高齢者でも 60～75 才まで。
39	男性	60 歳～69 歳	開設には、伊達市民が就職できるよう配慮をして頂きますようにお願い致します。

No.	性別	年齢	自由意見
40	男性	60 歳～69 歳	・市役所の代行業務（支所）。・イオンモールからの無料バスの運行。・イオンモール内に市内の文化、芸術、映画等の拠点を作る。・国道４号線の上下線からの便利な道路網の設置。・旧４号線の拡幅工事で事故防止。・中央道からの直接出入路で混雑をさける。
41	男性	60 歳～69 歳	以前、多賀城市に住んでいたときは、イオンでバスを運行しており便利でした。伊達市内は交通の便が悪いので、高齢者や学生に配慮してぜひ運営事業者と市が連携しバスの運行を実現させてほしい。メリット：高齢者の運転免許返納や事故防止。県北地区の交通連携など。運行案：イオン-ＪＲや阿武急の各駅-各商店街-住宅団地など。
42	男性	60 歳～69 歳	・イオンモール周りの道路整備が必要である。特に細い道が多くの車が走ることになる場合もあるので、子供達も歩くのにあぶない状況も考えられる。・他県からも来る方も多いと思うので、案内板の設置も大切ではないか。・地場の商店との連けいも必要ではないか（売上が落ちて店をやっていけなくなるのでは？）。
43	男性	60 歳～69 歳	１．国道４号線、上・下線ともに渋滞することが予測される。特に伊達桑折Ｉ．Ｃへの流出入車の対策が必要。２．伊達駅からイオンへのバスの運行により、フロンズ別に信号機が必要でないか。３．福島市の反対という大きな筋違いの問題が発生したが、よく開店できることになった。工事の遅れがないよう、予定通りの開店を期待します。
44	男性	60 歳～69 歳	・買い物バス町の中のへの、のり入れ。・駅からモールへ。
45	男性	60 歳～69 歳	災害時の物資供給等
46	男性	60 歳～69 歳	①防災、災害対策。②健康づくりの協力。③観光案内。④地産地消、特産品 PR。
47	男性	60 歳～69 歳	・野外ステージを作る。・高速道路を利用して市、県外の人を呼ぶ。
48	男性	60 歳～69 歳	交通トラブルが多くなることは確実であることから、その対策も徹底して欲しい。
49	男性	60 歳～69 歳	旧伊達町の商店の利用が少なくなり、閉店になるお店が出ると大変不便になる。市内を電気自動車の市民が利用できる乗り物を高齢者のために回るようにしてほしい。
50	男性	70 歳～74 歳	一定程度の従業は伊達市民とし、特産品や市内生産物の販売を進めること。また、健康づくりにも取組んでほしい。
51	男性	70 歳～74 歳	市以外からの人が増えると思います。道路の整備（環境が変化すると思いますので）。又、防犯にも心がけていただきたい。
52	男性	70 歳～74 歳	早く伊達橋を作ってほしい。大正橋が壊れてしまいます。切に願います。
53	男性	75 歳以上	Ｒ４号以外は道路巾がせまく、時間等によっては交通事故等が多発すると予想されます。交通規制の見なおし、車道か歩道に対する道路に色を塗って（赤、ブルー、グリーンなど）示す。又、多数な人に合わせて犯罪者の流入が考えられ、交番機能の強化を要望する。消防署の移転も希望する。
54	男性	75 歳以上	若者の定着を促進する様なイオン周辺の開発も進めてほしい！
55	男性	75 歳以上	（参考例）１、３、４、６
56	男性	75 歳以上	下記参考例全て
57	男性	75 歳以上	周辺道路の整備を行うこと。
58	男性	75 歳以上	災害時の避難場所にする。
59	女性	16 歳～19 歳	イオンにスターバックスを入れてほしい。
60	女性	16 歳～19 歳	活性化を目的とするイオンモールの開業なのであれば、もっと色々な場所に若者が好む施設、また年齢を問わずに誰もが行きたいと思える場所を作るのが活性化につながると思う。
61	女性	20 歳～29 歳	フードコートにからあげ味工房や凍天などの福島県の店を設置し、県外からのお客さんにまず食から福島を知ってもらえるようにする。

No.	性別	年齢	自由意見
62	女性	20 歳～29 歳	映画館やスタバなど、他の地域で人気のお店を入れると良い。車が入りやすい道にすると良い。
63	女性	20 歳～29 歳	伊達方面には、子供が遊ぶことが出来る公園がないので、公園の整備を検討してほしい。また、小学生が学校帰りなどに立ち寄ることも考えられるので、小学生の制服化を検討してほしい。一旦家に帰らなければ私服にはなれないので。上保原、保原小などは制服があるのに伊達はなぜないのか。親の負担も考えてほしい。
64	女性	20 歳～29 歳	買い物するところがなくて、仙台などでふくを買うので、もっと若ものバナレしないみせを入れる。
65	女性	20 歳～29 歳	・インターを下りてから信号の交差点までの距離が短いのでは？イオンが出来た後交通渋滞が予想されるが、どう対策をとるつもりだろうか？・買い物の間、短時間でも子供を預かるシステムがあったらすごく便利だなと様々な商業施設で思ってきた。ぜひ、取組みとして検討していただきたい。
66	女性	30 歳～39 歳	市内６次化商品の販売。移住案内（空き家バンク、各種補助金等）。
67	女性	30 歳～39 歳	サービスエリアや道の駅のような要素をイオンモールの中にも取り入れる。伊達、保原、梁川、霊山、つきだて、それぞれのおすすめ品、たとえば、ゴロッとおにぎりとか商店街のコロッケとかを集めてブースを作ってみる。子ども連れおじいちゃん、おばあちゃんは歩いてくる人も多いと思うので車道だけでなく歩道もきちん整備する。
68	女性	30 歳～39 歳	伊達町諏訪野団地内の道路回りの木が多すぎるので、環境もっとよくしてもらいたい。諏訪野公園もとても樹木が多すぎて防犯がとても悪い。
69	女性	30 歳～39 歳	・子育て支援や青少年育成。・高齢者と障害者支援。
70	女性	30 歳～39 歳	・トランポリンのジムを入れてほしい。・たこ焼きや「くくる」。・ガーデンショップ「ガーランガーラン」（イオンの利府店に入っている）を入れてほしい。
71	女性	30 歳～39 歳	・交流する場が欲しい（１人の方や子育てしている人、高齢者の方）。・県北は車が必要なのにガソリン代が高い。・子育てに役に立つ情報などＳＮＳやアプリなどおしえて下さい。
72	女性	30 歳～39 歳	・子供が参加出来るイベントをしてほしい。・道路の利便性。
73	女性	30 歳～39 歳	近郊地域の特長をアピールできるような案内板や掲示板を建ててはどうか。
74	女性	30 歳～39 歳	せっかくできる施設なので。①子育て支援（セミナー）や②伊達市の魅力を PR できるパンフレット。③桃や野菜など特産品も PR できるコーナーがそれぞれにあったらよいと思います。
75	女性	30 歳～39 歳	・イオンモール周辺にも店などを誘致。・市の情報や PR を常設的に設置するだけでなく、イベントや交流会などを定期的におこなう。・市内の飲食店の人気商品を数量や曜日限定で売る。・地域の治安のために店内も店周辺も安全を心がけてほしい。周辺の街灯をふやすなど。
76	女性	30 歳～39 歳	・映画館を作るべきだと思います。・福島市にもあるようなチェーン店ばかりが入ってしまうと伊達市のイオンモールへ行きたいとう魅力がなく人が来ないと思うので、福島市にないお店が入ってくれると嬉しいです。
77	女性	40 歳～49 歳	・大規模イベントの開催（※近隣住民に支障をきたさない程度の）。・映画館が進出しなかったので、不定期で車に乗ったままでの観賞イベント。・伊達市の料理自慢の奥様による、いも煮会とか。・子供たち（市の子だけでなく、市外の子達も）による、ミニスポーツ大会。・演奏会（小・中・高・一般など）吹奏楽やコーラス、ハーモニカ（のど自慢大会は×）など（もっと音楽の町になって欲しいと思います）。・各部、各団体の紹介イベント（スポ少、中学、高校の部活動など）。
78	女性	40 歳～49 歳	①地産地消のため地元商品の販売コーナー（野菜など）をつくる。②地域のイベントが行なえる屋内施設をつくる。

No.	性別	年齢	自由意見
79	女性	40 歳～49 歳	渋滞を緩和させる様な道路への看板を多く設置してほしい。
80	女性	40 歳～49 歳	イオン楽しみです。
81	女性	40 歳～49 歳	便利になり、人が集まってくることはとても良いことだが、施設周囲の道路の渋滞は困る。また、治安が悪くならないでほしい。伊達市のＰＲ、特産物をうる。伊達市民だけの特典を作る。伊達市民だけのイベントをやる。
82	女性	40 歳～49 歳	１．伊達駅から直通のバスを運行させる（往復）。・伊達市外からの集客も望める（学生、お年寄り等）。２．ウォーキングコースの設置（安全の為）地元住民の為に散歩コース、車道とは違うコースで（排ガスを避ける、事故を防ぐ）。３．付近に健康センターを作る。カッパ王国のようなスーパー銭湯（同じくバスの停留所になる）。
83	女性	40 歳～49 歳	障がい者雇用に力を入れてほしいです。ぜひ働く場を提供していただきたいです。
84	女性	40 歳～49 歳	伊達橋を早急になおす。交通が不便だし、渋滞する。高齢者が利用しやすい工夫をすべきです。
85	女性	40 歳～49 歳	1．災害対策として、子供や高齢者の方々の為に物資供給はもちろんですが、避難場所として活用できる施設であって欲しいです（寝泊り等）。４．子供達の為に安全に遊べる施設であって欲しい。また、交流館の様な、借りられる部屋などがあると良いなと思います（勉強や子供会、地域の方々が使える部屋）。
86	女性	40 歳～49 歳	旧伊達町は新しく住宅が建ち子どもたちも増えてきます。しかし、外で広々と遊べるところがありません。保原には大泉公園、やながわには希望の森公園等あります。イオンモール敷地内に広い空間があれば、安心安全に遊ぶことができると思います。特に冬の雪の時に広いところで何か作ったり送ったりしてもらいたい（人工芝）。具体的には福島市の十六沼公園みたいなのが理想です。・地面が人工芝である（雨、雪でも服を汚さず走り回れる傾斜があれば、そり遊び、人工芝だと着替えやすい。座って休める）。・屋根付きびょんびょんドーム（２才児～中学生ぐらいまで幅広く遊べます。幼児用、小４ぐらい、高校生、中学生ぐらいのドーム。屋根がないと夏場暑くて使えません）。・噴水、小さなもので十分（子どもたちは水が大好きです。遊ぶところが少ないのでぜひ。大衆公園、小川ではなく噴水の方が良いです）。・日陰・木陰（直接日光を避けられる物、休憩できる所、ピクニックシート）。・旧伊達町に住み、子ども３人いますが、ほぼ十六沼公園を利用します。大泉は遊具がありますが、夏は日影がない。小学生になると、遊ぶものがないと一緒に行かなくなります。十六沼はびょんびょんドームが屋根的であるので、夏も使用。噴水、広いので走り回ったり、坂もあり、夏も冬もソリすべり。ぜひ、十六沼公園も視察し、検討お願いします。若い世代通じて地域活性化していきましょう。
87	女性	40 歳～49 歳	・生産者の顔が見えるマルシエ等、魅力的なイベントを定期的に開催して欲しい。・例えば、福島市のももりんや桑折町のポタピーような、ご当地キャラを作ったり、ももりんカードのようにポイントが溜るシステムがあれば良いと思う。
88	女性	40 歳～49 歳	ワークショップなどがあると、子供を連れて体験でき楽しそう。ワークショップで小物など作りたい。絵付体験。福島はゴミが日本でワーストに入っているので、イオンと連携して、ゴミ拾いなど実施してほしい（客がイオンで買った食べ物の袋などを、例えば駐車場に捨てるかもしれない）。イオンの周辺が汚くなりそう。
89	女性	40 歳～49 歳	・他県からも来たいと思うような魅力あるものをお店にとり入れてほしい！！・梁川、保原、霊山かのイオンモールへの交通の手段として、バスを１時間に２・３本増やすなどしてほしい！！

No.	性別	年齢	自由意見
90	女性	50 歳～59 歳	・伊達市の地産、特産品のＰＲを通して伊達市居住につながるものを紹介していただきたい（体験型のもの、体験宿泊など、農業体験など）。・イオンモール、バス停、駅など高齢者が利用しやすいようにミニバスの循環やマイクロバス、タクシーなど考えていただきたい。・イオンでは専用スマートフォンでの会計サービスが利用されているので、デジタル化、スマートフォンの高齢者への利用教室など、伊達市としてどんどん取り組んでいただきたい。
91	女性	50 歳～59 歳	（参考例）⑦、⑧、⑨
92	女性	50 歳～59 歳	週ごとにいろいろなイベントがあるとよい。
93	女性	50 歳～59 歳	・他県からの集客を観光にも向けさせるよう観光案内やお得な企画などを充実させること（割引など）。・交通渋滞がかなりあると思うので、道路拡幅（私の住居近くの志和田踏切近辺など）。車で移動するお客様の利用する道路について協議をし、渋滞緩和方策をお願いします。
94	女性	50 歳～59 歳	地域住民の優先の雇用と子育て支援。
95	女性	50 歳～59 歳	旧〇〇町での活動が目立ち、伊達市の一帯感（まとまり）がないので、これを機に伊達市としてのまとまり？を発揮してほしいです。
96	女性	50 歳～59 歳	イオンモールは 20 年以上前からの案なので良いと思っています。今、伊達市には子どもが外で遊べる場所が少ないと思います。室内遊び場と外遊びができる所（遊具とぜひ作って欲しいのは、砂、どろ遊びができる所）と、休けいできる場が一緒になった遊び場があると活性化すると思います。ショッピングできる、子どもも思いっきり遊ばせる場所があると、子育て世代は魅力的に感じると思います。できたら、あまり奥ではなく高速の近くに…。宜しくお願いします。
97	女性	50 歳～59 歳	周辺道路の整備をして事後や渋滞がないようにしてもらいたいです。
98	女性	50 歳～59 歳	今は物価がたかく生活するのにしくはっくです。仰ぐだけで他に目をやる余裕なしです。昔とちがい 50 才～60 才は働きざかりで、市のもようし物など参加はまだできない。
99	女性	50 歳～59 歳	（旧）伊達町商店街があまり活気があるとは思えず、イオンが開業された時、ちょっと寄ってもらえるような場所になってもらいたい。新店舗も何件かできましたが、あまり小気れいな感じがしないので。予算や駐車場等の問題や、お店を増やすだけではなくちょっとした公園などできればいいのですが（あまり大きくない商店街なので大変むずかしいです）。
100	女性	50 歳～59 歳	参考例の１、２、５、９
101	女性	50 歳～59 歳	・災害が発生した時の物資供給や高齢者の避難場所として確保できるような協同提携してもらいたい。・健幸つくりを取り組んだ施設を入れる。（スタジオや貸ホール）などの併用。交流出来る場を作る。
102	女性	50 歳～59 歳	市の出張所を開設して、土日も開所してほしい。
103	女性	60 歳～69 歳	カルチャークラブ（気功）
104	女性	60 歳～69 歳	参考例の内容がすべてあったらとても良いと思います。交通渋滞や事故がないようにしてほしいです。
105	女性	60 歳～69 歳	伊達市民の雇用の促進
106	女性	60 歳～69 歳	参考例の１、７、９
107	女性	60 歳～69 歳	イオンについては、地域の特産品をＰＲし、遠くからのお客様を呼びこむような施設になって欲しいと思います。一方、イオン以外の小中規模の商業施設は、地域に根ざした施設として栄えていって欲しいです。例えば、高齢者には買った物を配達するなど、大型店では難しいような、きめ細かなサービスを期待します。そして市には市民の声を吸い上げ、商業施設に届け、支援する役目を果たして欲しいと思っています。
108	女性	60 歳～69 歳	地域の職員の雇用拡大と道路の整備と伊達市の野菜と果物等のピーアールをする。

No.	性別	年齢	自由意見
109	女性	60 歳～69 歳	（参考例）の１、２、９
110	女性	60 歳～69 歳	イオンモール敷地内に公園を造る。国道４号線の渋滞が予想されるので、車の進入等で信号機の設置をお願いしたい。
111	女性	60 歳～69 歳	福島市まではなかなか行く事ができないので、イオンモールの中の施設に映画館を作ってほしいです。
112	女性	60 歳～69 歳	地域の安全と安心を守ることや、防災や災害対策のできる伊達市を希望します。
113	女性	60 歳～69 歳	例１、７、９
114	女性	60 歳～69 歳	各種の災害対策は勿論ですが、伊達市が使うブースを設け、地元の活性化の為に役立てる（下記の催し物等）。
115	女性	60 歳～69 歳	各種の習いもの教室の充実。公報で各地域の活動の様子や、どんなクラブがあるのかを一覧で紹介してほしい。
116	女性	60 歳～69 歳	・防災協定を結ぶこと。・新たな交通システムを考えること。・スポーツしやすい環境を提供してもらいたい。
117	女性	60 歳～69 歳	スーパーコンビニなどと連携して災害時に物資の供給などスムーズに行えるような仕組を作ってほしい。
118	女性	60 歳～69 歳	・災害時の収容避難場所としての利用、物資の供給が出来ること。・地域商店とイオンモールの提携したサービス、イオンモールで買物すると地域商店で使えるクーポンやポイントがもらえる。その逆もあって両方の利用が出来る仕組みがあったら良いと思う。
119	女性	60 歳～69 歳	下記２、４、５、８、９、10
120	女性	60 歳～69 歳	市民誰もがいつでも利用できるいこいの場所を併設してほしい。
121	女性	60 歳～69 歳	交通網の整備、周辺整備は民間へ
122	女性	60 歳～69 歳	・おきる災害時には避難所となれば良い。・高齢者や車を持っていない方などに無料バスを出してもらえれば良い。
123	女性	60 歳～69 歳	誰もが安心して避難出来る避難所としての役割の体制を整える。
124	女性	70 歳～74 歳	これからの生活の為には必要なことと思われます。よろしく！！期待しております。
125	女性	70 歳～74 歳	提案ではないが、早く開業される事を願ってます。
126	女性	70 歳～74 歳	（参考例）６
127	女性	70 歳～74 歳	買物に行きたくても車の運転が出来ません。イオンモール前にバス停の設置を希望します。
128	女性	70 歳～74 歳	プールがほしい（全身運動のため、健康維持のため）。
129	女性	70 歳～74 歳	・医療、介護等の相談窓口の設置（土、日、祝日）
130	女性	70 歳～74 歳	１．防災や災害対策すること。９．地産地消や特産品を PR する。買い物をする人の為に、無料バスを運行する。伊達小学校の設備をもっと充実する様バックアップをする。（例）アリーナにエアコンを入れる他。
131	女性	70 歳～74 歳	高齢２人暮らし（または１人暮らし）が年々増えていますので、市役所まで行かずに買物のついでにいろいろな書類（例えば住民票とか）を受け取れる事が出来る様なスペースを作っていただけるとありがたいです。※一日も早い開業をよろしくお願い致します。
132	女性	70 歳～74 歳	イオンモールまでのバス（マイクロバス）を１日４往復位走らせてほしい（染川～保原～イオン）、（霊山～保原～イオン）など。建物は出来るだけ大きく広く、外に公園などいらないから、モールの中に子供の遊び場があると良い。本当は映画館ほしかったけど出来ない。県北にもあっても良いと思う。
133	女性	70 歳～74 歳	伊達市の機能を織り込んだスペースを確保し、働く世代には利便性を高齢者には外に出る機会を与えられるような施策が必要。
134	女性	70 歳～74 歳	（参考例）の１
135	女性	70 歳～74 歳	・高齢者、障害者支援（授産製品を扱う）、（健康教室、手芸教室等）。・地産地消、地元商品の販売。・県外（全国の特産品などの販売など）。

No.	性別	年齢	自由意見
136	女性	70 歳～74 歳	自分でイオンモールに出かけたり利用できる人は便利ですが年齢により利用できない人（マイカーなど）のため、各地区毎に交通手段を、考えてほしいと思います。だれにでも利用出来る施設を作ってほしいと思います。日帰り温泉（入浴施設とか、高齢者でも、利用出来る事）
137	女性	75 歳以上	４号国道以外の旧国道、幹線道路の交通量も増加が見込まれるので、交通安全対策をしっかりとして頂きたい。
138	女性	75 歳以上	開業店付近の環境保持・道路の整備を良くしてほしい。
139	女性	75 歳以上	とっても楽しみにしております。
140	女性	75 歳以上	交通渋滞にならないよう道路、駐車場の整備、SDGS に基づいた環境の整備、野菜残飯は焼さない。肥料にし、地産地消を市民に意識付けする環境コーナー、ワークショップ（防災も含む）、障がい者コーナー、バリアフリーの買い物コーナーなど定期的な防災訓練。
141	女性	75 歳以上	梁川美術館は遠い場所にあるので・・・。なん度行きたいと思ったか。イオンモールの中へ、チョットでも入えるといいと思います。
142	女性	75 歳以上	免許証返納のためイオンまででかけるのがむずかしい。マイクロバスを走らせてほしい。年配者を家から外にでてもらうため、健康のためにも。
143	女性	75 歳以上	災害時の物資供給
144	女性	75 歳以上	イオンモールは川をはさんでいるので、伊達橋の復旧を、ぜひ、お願いしたいです。
145	女性	75 歳以上	若者は仙台に流れていっているので、県全体に人がきて、楽しんだり、買物したり、食べたり、出来るようにしてほしい。伊達市の人が働く場をお願いしたい。

【梁川】

No.	性別	年齢	自由意見
1	男性	30 歳～39 歳	品ぞろえ、イベントをマンネリ化させないように努力するべきと思うので、がんばってほしい。やるなら、オリジナルを確立し、安定させるべき。
2	男性	30 歳～39 歳	地場産品の販売、地元住民の積極的な雇用の確保（賃金や働きやすさも重視すること）。
3	男性	30 歳～39 歳	あぶ Q を正面入口まで通せば良いと思う。利用者増えるし、車の混雑防げる。
4	男性	30 歳～39 歳	市の環境保全と子育てや青少年育成に力を入れる。市の魅力、地場産業や特産品（農産物）の６次化産業の宣伝化（東京へのアンテナショップ開設実現）。
5	男性	30 歳～39 歳	子供も楽しめ、運動ができる場所をつくること。
6	男性	30 歳～39 歳	伊達橋を早く直して欲しい。梁川、霊山、月舘の活性化を忘れないで欲しい。
7	男性	30 歳～39 歳	市民に利のある運営を行ってほしい。商店と対立するのではなく、互いに活性化できるとりくみを。
8	男性	40 歳～49 歳	やはり映画が入らないのは少しざんねんだ。
9	男性	40 歳～49 歳	道路の道幅を広げる。
10	男性	40 歳～49 歳	地域の商店街や地元で商売をしている人間も守れていないのに、イオングループの様な大企業と連携などハナから無理でしょう！考えが甘すぎます！
11	男性	40 歳～49 歳	特産品、農産品の PR、販売
12	男性	40 歳～49 歳	・地場産品の直売所をモールの中に作る。・観光案内所。・温泉施設、スーパー銭湯、市外の客は飯坂方面に行ってしまうのでは。
13	男性	40 歳～49 歳	伊達橋の速やかな修復。現在、大生橋付近が大変渋滞していて開業したらますます滞るのは明らか。

No.	性別	年齢	自由意見
14	男性	40 歳～49 歳	イオンモールを市民が盛り上げます。大丈夫です。安全性・治安だけ守りましょう。
15	男性	40 歳～49 歳	イオングループの実績や経験を活かし、伊達ならではな取り組みを期待します。豊富なくだものや野菜を使った料理やオリジナルスイーツの提供など。健幸都市からめたスクールやイベント、ポイント利用、連携など。
16	男性	40 歳～49 歳	伊達市の発展の為に、皆が楽しく過ごせる複合的な施設を目指してほしいです。公園等があるといいですね。
17	男性	50 歳～59 歳	・市の情報や魅力を PR すること。・商業や観光を盛んにすること。・地産地消や特産品を PR すること。・防災や災害対策をすること。
18	男性	50 歳～59 歳	・広さを利用して運動のできる施設を設けて欲しい。・災害時に避難できるスペースを確保。
19	男性	50 歳～59 歳	地元特産品の PR
20	男性	50 歳～59 歳	参考例の１、３、５、７、８、９
21	男性	50 歳～59 歳	保原、梁川、霊山に人が流れる為にはどうすれば良いか考えてください。ただ、中央と地権者にだけがうるおっていてもしょうがない。
22	男性	50 歳～59 歳	雇用を増やし、伊達市に住んでもらうことで、活性化するのでは？また、観光・特産品を”メディア”を使って PR する（テレビでのプレゼン）。
23	男性	60 歳～69 歳	近隣の商店街がゴーストタウン状態になる可能性が大いに有り、いかに共存共栄を図れるかが大きな課題だと思う。
24	男性	60 歳～69 歳	・老人のアクセスも可能に。・防災備蓄の拠点に。
25	男性	60 歳～69 歳	道路渋滞しない様に道路を広げてほしい。
26	男性	60 歳～69 歳	イオンは有利子負債３兆円以上あり、イオンに集中すれば周辺の商店街はボロボロに。イオンがたおれる前に活性化してみせてください。
27	男性	60 歳～69 歳	駐車場に入るために道路が渋滞しないようにして下さい。若い人たちはよいでしょうが、老人の方はあるけないので本当はいらなかったと思います。
28	男性	60 歳～69 歳	・早く開業してほしい。・買い物だけにしてほしい。・遊ぶ、バクチなどはいらない。
29	男性	60 歳～69 歳	１．農産物直売コーナーを設置して頂き、地元農産物の消費拡大。消費者に満足いく商品の提供を行う。２．観光案内して、市内を周遊して頂くコーナーを設ける。
30	男性	60 歳～69 歳	環境整備
31	男性	60 歳～69 歳	参考例９
32	男性	60 歳～69 歳	地産地消や特産品の PR すること（特産品 PR イベント、地元商品の販売会）はぜひ、開催して欲しい。
33	男性	70 歳～74 歳	イオンモール直営農業の地産地消モデル地域を作って見たい。遊休農地を活用し、食・農・教ネットワークを母体とした地域密着農家経済の向上を図るべき検討が必要と思う。※直営農場はＪＧＡＰ認証農場であり、雇人は近隣から採用し、有機農業のレベルアップを目指す。
34	男性	70 歳～74 歳	下記参考例の１、７、８、９
35	男性	70 歳～74 歳	交通の便がない。
36	男性	70 歳～74 歳	・イオンモールが開業すれば、あの地域の道路事情は現在では想像できないものとなると思われる→交通・道路体系の整備。・自家用を持たない、使用できない弱者への対応→ＪＲ各駅、あぶ急最寄駅からの巡廻バス、伊達市内地域からの連絡バス等。・イオンに衣食住一式を集中するはどうか？→一極集中すると既存商店は増々さびれる。
37	男性	70 歳～74 歳	散歩など楽しみながらの買い物の場となってほしい。遠いので利用は少ないと思う。商店街はなくなる店舗、多いと思う。

No.	性別	年齢	自由意見
38	男性	70 歳～74 歳	伊達市の歴史観光案内を 100 組作り、シャトルバスで有料でもイオン来た人を市内の観光ルートを案内すべきです（無料なら一番良い）。１時間コース、２時間コース、３時間コース、５時間コース等、いっぱいコースを作って市内のあらゆる歴史・文化の場所に案内して下さい。その場所は田でも、畑でも果樹園でもいちごハウスでも、全部案内してその果物、野菜、米、全部実際に食べてもらうべきです。伊達市の農産物は全部味が世界で一番うまい物ばかりです。米も桃も、リンゴも梨も、ブドウも、アンポ柿も、いちごも全部の農産物をシャトルバスに乗った人には食べてもらわないとわかりません。食べさせることが一番大事なことです。歴史観光と食を共存させると効果は３倍になります。
39	男性	70 歳～74 歳	大型店の進出にともない、小さな個人商店が少しずつ閉店が続いた結果、町としての多くの目に見えにくい機能が失われていき、消費者（高齢者等の）が置きざりにされて行く様な気がします。もう少し、小さなコミュニティも大切にしていただく目線で行政を運営していただく事を望みます。
40	男性	70 歳～74 歳	町の商店がさびれてしまう保原町内でも小さい商店はつぶれてしまっている。
41	男性	70 歳～74 歳	ずーと前から待っていましたから、近未来伊達市に成る様、協力的に行ってほしい。
42	男性	75 歳以上	地域の安全と安心を守り、地域の商業・地産地消が活性化するように行政をすすめること。
43	男性	75 歳以上	地産地消や特産品を PR すること、伊達市を売り込む事。
44	女性	20 歳～29 歳	通勤で毎日４号線を利用しています。開業予定の場所付近は、現在伊達橋通行止めの影響により、大正橋を渡る人でとても混雑しているので、まずは伊達橋、そして昭和大橋の復旧を早くしてほしいです。とりあえず、本当に橋の修復を何とかしていただかないと、ただでさえ混雑して不便なのに、本当に渋滞等が怖いです。イオンモールたのしみにしていますが、橋の修復、これ本当にみんな思っていますよ？早めにお願いします。
45	女性	20 歳～29 歳	定期的なイベントを開催する。
46	女性	20 歳～29 歳	下に書いてある参考例、とても良い案だと思いますが、子供・若者向けの施設もあったらいいなと思います。おしゃれなカフェ（スターバックス、ミスタードーナツ）や有名洋服店（GU、ユニクロ）、無印良品、ゲームセンター、映画館（ボウリング場でもよい）、雨の日でも遊べる遊具施設などあればいいと思います。
47	女性	20 歳～29 歳	（参考例）の１、10
48	女性	30 歳～39 歳	（参考例）１～９。こんなとこです。あとはよくわかりません。
49	女性	30 歳～39 歳	ショッピングセンターができたから街が活性化するのではなく、伊達市ならではのお店づくりをして、何年経っても必要とされる場所であってほしい。伊達市にもともとある魅力を大切にして、それをもとに活性化していってほしい。環境を大切にしてほしい。食品ロスをなくしたり、廃棄されそうな食品（充分食べられるのに）を必要な人のもとへ届けられる取り組みをしてほしい。お店で子どもの連れ去りなどが絶対に起きないよう、トイレの場所など、犯罪を未然に防ぐ設計にしてほしい。
50	女性	30 歳～39 歳	伊達市の特産品や和洋菓子を PR しながら販売する。
51	女性	30 歳～39 歳	市のイベントが行えるようなスペース（○○ひろばなど）を設置できると、他の県や市から来た人にアピールできるのではないかと思う（壁に伊達市の特産物や魅力をアピールするものを展示したり、パンフレットを置いたりする）。
52	女性	40 歳～49 歳	図書館の併設。大人も遊べるアスレチック施設（室内外）の設置。
53	女性	40 歳～49 歳	周りから言われていたのでは、だめだと思う。楽しむことが出来るのであれば、人々は集まる。そこに地域性を出し、また公共性（相談所とか）あればいいと思う。

No.	性別	年齢	自由意見
54	女性	40 歳～49 歳	車の免許のない人でも行きやすい様に、イオン行来できる、乗り合いのバスなど運行できれば良いかと。
55	女性	40 歳～49 歳	・若者のたまり場にならないようにすること。・すぐに廃れることがないよう、イベントの開催や他県からも来やすくすること。・ここでしか買えないもの、見れるもの等、工夫すること。・買いものだけでなく、他の目的で来る必要性があること。・犯罪がおきないようにすること。・周辺の道路がこみすぎないように、伊達橋を速く開通させること。
56	女性	40 歳～49 歳	・災害で壊れた橋を早く直す。・短時間でも伊達市に住んでいる人を優先に働けるようにしてほしい（年齢的にも８時間とか働けなくなったので、４～５時間でのバイトが出来るようになると生きやすいと思います）。
57	女性	40 歳～49 歳	伊達橋の早期開通の為に渋滞する可能性がある道路の整備。
58	女性	40 歳～49 歳	災害協定
59	女性	40 歳～49 歳	落ち着ける場所。足湯（大人）、砂場（子供）、ドックラン（ペット）
60	女性	50 歳～59 歳	市の情報や魅力をＰＲ。働きやすい場を作ること。若い人や老人が住みやすい環境を！働く場をたくさん作ってほしい。
61	女性	50 歳～59 歳	・防災や災害対策をすること。・働く場を提供。
62	女性	50 歳～59 歳	イオンモールが出来ることで、その他の事業などに影響が出てくるとは思うが、何か対策など考えながら、よりよい町づくりを目指して欲しい。お店に傾りが出ないような対策なども考えていって欲しい。とにかく市民・町民が住みやすく、利用しやすいような環境づくりをしていってほしい。市民・町民への大きな負担が出ないようにして欲しい。子どもたちも沢山利用出来る施設なども増やして欲しい。
63	女性	50 歳～59 歳	・伊達市をＰＲできるポスターの掲示やイベント等があるといい。・メディアと協力して、若い世代も住みたくなるような、伊達市のＰＲ活動を市役所職員も行う。・伊達市で電子マネーが浸透するように、マイナンバーカードとマイナポイント獲得を広め、イオンの利用にもつながるよう連携していく。
64	女性	50 歳～59 歳	参考例４．1000 人くらい収容できる音響整備の整ったホール建設。
65	女性	50 歳～59 歳	せっかく人が集まって来るので、伊達市の自然を生かした、少し寂しくなっているやながわ希望の森公園などを活用し、来た人が楽しんで遊べるような施設や目玉のおいしい料理などを作って生かした方が良いと思います。梁川がさびれてます。イオンモールに来たついでにちょっと寄ってみよう！！と思える空間があれば良いなと思います。
66	女性	60 歳～69 歳	各地域からのアクセス、便利性を考慮してもらいたい。
67	女性	60 歳～69 歳	数年で撤退することなく、長期的に開業していただきたい。
68	女性	60 歳～69 歳	参考例１、２
69	女性	60 歳～69 歳	・ワクチン接種。・選挙の投票所。
70	女性	60 歳～69 歳	・伊達マルシェ…朝採り野菜や果物、加工品又それらを使ったレシピ紹介。・ＢＢＱなどで楽しめる屋外の公園・施設等の案内、利用特典を付ける（パンフレット持参で桃ジュースサービスなど）。・文化施設等の入館料、割引チケット。・グルメマップを作って置いておく（ラーメン、そば、寿司、イタリアン、スウィーツなど）。※スタンプラリーにしても楽しい。・健康づくり教室、アイデアは良いけれど、梁川・月舘・霊山はそこに行くのが遠い。ＦＣＴカルチャー教室のように若い人も楽しめる内容ならありかも？（ヨガ、ピラティス、ヒップホップ）
71	女性	60 歳～69 歳	高齢者と障がい者の支援をすること。地産地消や特産品のＰＲ、販売。

No.	性別	年齢	自由意見
72	女性	60 歳～69 歳	私は二本松で生まれ、伊達町に就職しました。実家は川が近くにあり、山があり、畑がたくさんある所で育ちました。バス停まで 20 分あり、子供心にもたいへんでした。自転車で登ったり下ったり、それがあたりまえと思って育ちました。おとなになり家を離れ、伊達町そして梁川町に住み、小さい時の頃を思うとなつかしいです。今は近くには山はなく、広びろとした伊達市があり、くだもの、水、遠くの山が大好きです。家のそばには大きな阿武隈川があり、大雨や台風があるといちばん心配です。でも、梁川町は大好きでこれから出来るイオンモールが楽しみです。山間部で育った私は、足・腰丈夫で毎日ウォーキングや運動しています。
73	女性	60 歳～69 歳	イベント等を多くしてほしい。伊達市の PR もしっかりしてほしい。イオンから市内各所へ向けての観光、イベント等のバスの周遊コースとか。モールに中に防災、病院、支所といろいろできると思うので、それらを活用できるしくみを作ってほしい。
74	女性	60 歳～69 歳	・高齢者も利用できるようにベンチなども設けてほしい。・自然環境を守ってほしい。・災害時の物資供給に役立ってほしい。
75	女性	60 歳～69 歳	災害時に頼れる機能を持っていること。
76	女性	60 歳～69 歳	市民の足となるコミニティバスの運行。旧町から巡回希望（例　梁川支所～保原総合支所～イオンモール等へ）
77	女性	60 歳～69 歳	参考例の２、６、７、９が良いと思います
78	女性	60 歳～69 歳	交通手段を考えて欲しい。車がなくても行けるシャトルバス等を運行して欲しい。
79	女性	70 歳～74 歳	①地域で取れる産品（野菜・果樹・特産品・工芸品）等、伊達全体でプラスになる運営を望みます。②災害時の協定を結び、緊急時の食料、避難に供するようにしたい。
80	女性	70 歳～74 歳	いいえに○印したけれど、⑤番についてもっとしてほしい。
81	女性	70 歳～74 歳	イオンモールの開業は話を聞いた時から心待ちにしてました。早い開店、楽しみにしてます。現在は、仙台やらいわきの利用なので！
82	女性	75 歳以上	伊達橋が通れないので、とても不便です。早く橋が出来上がれば買物に行くの楽になります。
83	女性	75 歳以上	どんな大きな店舗でも高級なブランド品でも人、寄、流。例えば何曜日はシルバーデーとか、チルドレンとか、若者の、、　どうしても年配、、現地までの足がないと行けません。何日とか、何曜日とか、交通の面　考えてもらいたいです。
84	女性	不明	１．地場産品の販売に力を入れること。２．障がい者（授産製品）の販売ブースを設けること。３．災害発生時に物資（食料品他）提供すること。
85	不明	60 歳～69 歳	・ＩＴな環境を意識したい。モールと言うと大きな駐車場とたくさんのお店、そしてたくさんの人という、ゴチャゴチャ、ゴミゴミのイメージがある。特に緑が少ないように思う。ゆっくり散歩できるようなフィールドや水辺なんかがあったらいいね。・モール内にサイクリストに便利で利用しやすい場所があるといいと思う。それによって県北（伊達方面）に足を伸ばす人もより多くなると思う。また、モール中心に市内又は市内を含めた広い範囲のおすすめコースを設定し、パンフや地図でアピールしていくといいと思う。・アクセスのしやすさ、出・入りのしやすいモールであってほしいです。あそこは、混んで駐車場も出入りも大変となったら行きたくないですからね。

【保原】

No.	性別	年齢	自由意見
1	男性	20 歳～29 歳	イオンシネマ(映画館) の誘致は、市民の文化的活動に寄与するので必須。
2	男性	20 歳～29 歳	積極的に地方のものを使用してもらう。また PR してもらう。商店街や地元商店との住み分け。
3	男性	30 歳～39 歳	中途半端な規模のイオンモールにすると県外のほうに行ってしまう。仙台など東北最大級にしてテナント数を増やして、地元の企業もイオンモール内に出店できるようにしてほしい。
4	男性	30 歳～39 歳	伊達市の中心である保原の市街地とイオンモールの間を無料のシャトルバスを運行してほしい。その際、保原駅や市役所だけではなく、保原交流館前や保原バスセンターなどからも乗り降りできるようにしてほしい（保原駅も市役所も市街地の端に位置するので)。
5	男性	30 歳～39 歳	福島市に配慮してイオンモールの規模を小さくするというのは本末転倒だと思います。福島市とは切り離して考えて欲しいです。
6	男性	30 歳～39 歳	・４号線の付近の渋滞対策をする。・阿武隈川、車からの車の流入経路の改善。
7	男性	30 歳～39 歳	伊達市ＰＲ等のスペースを作り、月１回 or 週１回のペースで、それぞれ（年代別)、世代を対象にフリーマーケット、防災訓練、特産品の販売会、アニメ、ゲーム、美容、モータースポーツ等、色々な事を開催していけたらと思います。
8	男性	30 歳～39 歳	・子どもたちが楽しめるスペースを設置。・催しものができるスペースの設置。・テーマパークの設置。
9	男性	30 歳～39 歳	イオンモールが開業予定とのことで、伊達市が活気付きますので非常に感謝しております。折角イオンモールを作るのですから、中途半端な規模にせず、いろんな要素を取り入れてもらいたい。伊達イオンモールにしかない○○○を作る。集客力ＵＰ。例えば、外の広場にキャンプスペース、ＢＢＱスペース。コロナ禍の影響でキャンプ人気、需要ありそう。
10	男性	30 歳～39 歳	開業にあたり、店舗周辺の道路混雑が予想されるのでインフラ整備を綿密に行い、周辺道路を生活道路として利用している伊達市民の方々に迷惑を掛けないようにして頂きたい。イオンモールに入るテナントも、ありきたりな物にせず、福島、郡山、いわき市には無い新しいテナントが入る事。伊達市をメインに営業している商業店を入れる事を強く希望します。話題性に特化して思い切ったやり方で全国にインパクトを与えるぐらいの気持ちで、店舗開発に勤しんでもらえると、伊達市に住んで良かったなと思えるかと思います。
11	男性	30 歳～39 歳	大型のイオンモールが出店することになり、商店街のますますの過そ化が心配されます。これまで、地域復興に貢献してきた商店に不利にならないようにして欲しい。また、地場産品を優先して販売するように働きかけを行ってもらいたい。
12	男性	30 歳～39 歳	早く開業して下さい。期待しています。
13	男性	40 歳～49 歳	地場産品の販売など。
14	男性	40 歳～49 歳	デジタルサイネージを活用した情報発信。
15	男性	40 歳～49 歳	災害がいつ起きるかわからないので、防災体制の整備、有事の際の物資供給、避難場世の提供など、災害対策で連携が必要と思います。
16	男性	40 歳～49 歳	イオンモール敷地内に「お祭り」、「イベント」をやれるスペースを作る。イオンモールの販売店と共同で地域のお祭りみたいな事をやって地域の商店と出店を出して人が集まる事をやって欲しい。
17	男性	40 歳～49 歳	普通に考えて、他から来た人が伊達市に降りて観光はしないので、交流の前線基地としてイベント事をイオンモールで実施するようにしてほしい。いっそのこと高速のＳＡのように寄れるように整備できないものか？
18	男性	40 歳～49 歳	（参考例）の５、７、８

No.	性別	年齢	自由意見
19	男性	40 歳～49 歳	イオンモールへ、バス等を回送してみてはいかがか。
20	男性	40 歳～49 歳	・また巨大地震や台風がくるかも知れませんので、防災、災害対策は重要です。・警備体制の強化。・特に大型連休時に家族で楽しめる各種イベントの開催などがあると良いでしょう。・伊達市のリンゴとモモは特に美味いので他県の人にもっと PR すると良い。
21	男性	40 歳～49 歳	道路の整理（渋滞が起きない様にしてほしい）。周辺の景観を綺麗にしてほしい。
22	男性	40 歳～49 歳	地元よりの就職採用を積極的にすること。付近の交通渋滞や事故の発生・事件（トラブルの発生）を極力防止すること。
23	男性	50 歳～59 歳	イオンと連携できるくらいの能力があるのですか？中途半端なことをやるなら、恥ずかしいのでやめてください。参考例をみてレベルが低い、古い。内容はないがおもいきったことをやるべき。自分らで考えろ！
24	男性	50 歳～59 歳	プロスポーツ（ホームタウン）の情報発信拠点として活用！！取り組みをＳＮＳで拡散（クラブ、サポーター、行政）多世代が応援する機会をつくる。ＰＶなども効果的（屋内にて）。造手が身近なものになるように。
25	男性	50 歳～59 歳	交通渋滞の緩和、および交通機関の充実。
26	男性	50 歳～59 歳	・映画館を作って欲しいです。・伊達市の人が使用しやすいスポーツジムも欲しいです。
27	男性	50 歳～59 歳	・映画館を作ってほしいです。→文化芸術活動のため。・保原総合公園内の野場にナイター設備を付けてほしいです。→社会人の健康づくりのため、青少年育成のため。
28	男性	50 歳～59 歳	交通の安全確保
29	男性	50 歳～59 歳	（参考例）の１、２、３、６、９
30	男性	50 歳～59 歳	個人的には数年で入場者数が減ると思っています。長く利用してもらえる施設としての工夫がかなり必要だと思います。
31	男性	50 歳～59 歳	（参考例）の７、９
32	男性	50 歳～59 歳	交通が上手く行くように道路の整備や流通の工夫、橋の整備。
33	男性	50 歳～59 歳	伊達市内の店舗のテナント料を安くする。
34	男性	60 歳～69 歳	・小さな子供を連れて入れるレストラン等の飲食店希望する。・大人も子供も楽しめる娯楽施設希望。
35	男性	60 歳～69 歳	・地元の商店街にテナント提供する。・近隣の人にアンケート実施（内容は、事業者、市）。
36	男性	60 歳～69 歳	町中がシャッター街となっているので、何らかの工夫が必要ではないか。伊達橋の復旧を急ぐべきである。旧伊達町と保原町が分断されている。
37	男性	60 歳～69 歳	地域の安全と市の魅力を効果的に PR する。
38	男性	60 歳～69 歳	・地産地消や特産品のＰＲ（特産品ＰＲイベント、地元商品の販売会など）。・ＩＣカード等の活用（地域と連携したポイント付与など）。
39	男性	60 歳～69 歳	県外の方も多く利用すると思うので、地域の安全と安心を守ってほしいと思います。
40	男性	60 歳～69 歳	・伊達橋の再開をすること。・道路の渋滞のかん和すること。
41	男性	60 歳～69 歳	交通流の充実。国道４号下りからの流入・流出。容易でも国道４号上りからの流入を通常の交差点にすれば、右折時間を長くとるため渋滞の原因になる。
42	男性	60 歳～69 歳	大規模な入浴娯楽施設の設置など楽しめる（幅広い年代で）施設の検討。
43	男性	60 歳～69 歳	遠くに住む高齢者は店に行く手段がない。行っても広すぎて買物がたいへん。地域の小店舗がなくなる心配がある。イオンモールに行く他の地域から人や車が押し寄せ、道路が混雑、渋滞するので困る。
44	男性	60 歳～69 歳	今はモール的場がどこの地域でも見うけられる。その経験を生かして商業を優先する伊達市にしていただきたい。
45	男性	60 歳～69 歳	カドノカイニュウハ計画ヲダメニスルノデ、ツツシンデホシイ

No.	性別	年齢	自由意見
46	男性	70 歳～74 歳	老人、年寄りがゆっくりシアターとか無料で見れて休める所を作ってほしい。椅子もゆったりすわれて居眠りしても良い場所（ちなみに新潟のふるさと村には上記のような場所があり良かったです。ぜひ、参考にしてほしい）。※伊達市にも（新潟ふるさと村）の様な、ふるさと村を作ってほしいです。（新潟ふるさと村）ここはいつでも賑やかで人、子供達がいっぱいです。
47	男性	70 歳～74 歳	イオンモールのみ発展しても市がこわれるので、バランスを考えて市で商店街に補助をしてもらいたい。
48	男性	70 歳～74 歳	①他県からの集客力アップの為に地場の農産物の直売所の設置、桃、リンゴの販売、野菜の販売等、他との差別化をする。②サイクリングで買物できるようにして、コロナ対策も考えて欲しい。
49	男性	70 歳～74 歳	・バス専用駐車場をつくる。～各地からのお客様対応のため。・路線バスの停留所を敷地内につくる。～桑折・藤田行、保原・梁川行き。・福島駅から「イオンモール行き」のバスを走らせる。
50	男性	70 歳～74 歳	高齢者、又、県外来店者の為に、イオンモール店内外の売場等に店内は勿論、入店時即座にわかるような映像モニターの設置！
51	男性	70 歳～74 歳	地域活性化と言う名目でイオンを開業させるならば、地場産品の流通、販売、消費をイオン（バイヤーを巻き込んで）今以上の全国展開出来るように企画してほしい。
52	男性	75 歳以上	・運転不可能者含め、各地域とイオンモール間の連絡バスの設置。・図書館、美術館等、文化施設の設置。・イベント広場？の設置。
53	男性	75 歳以上	商店の小税収、大型店大税収。増税を要るには開発するのに大きな事業（住宅・道路など）職を失う人。バランスの取れた、まず、失業者優先する様願いたい。小と大、共存できたら良い。一ヶ所に商店街を。
54	男性	75 歳以上	下記の２、４、８
55	男性	75 歳以上	保原町をベットタウンにしないで、工業地にでかい工場とかかんゆうし、仕事をふやす事。
56	男性	75 歳以上	中途半パだったら皆んな仙台へ行ってしまう。
57	男性	75 歳以上	下記の７、８、９
58	男性	75 歳以上	伊達町や保原町など近隣の道路の整備をすること。道路の拡張や凸凹の修正など。今でも町の中は車が渋滞して、時間がかかっているのに増々心配。事故や火事の時、時間がかかって到着が遅くなると思われる。
59	女性	16 歳～19 歳	小学生対象の交通安全教室。周囲の交通量が増えたり、近隣の子供が遊びに行くことなどが考えられるため、実際の駐車場等を利用して、注意喚起ができるとよいと思う。
60	女性	20 歳～29 歳	・混雑かんわ。・子育て施設を増やす。・イオンモール内に伊達市の魅力ポスターの掲示。
61	女性	20 歳～29 歳	健康づくりのために、スポーツジムを設置していただきたいです。子供向けの体育教室や高齢者向けの教室を行っているスポーツジムもあるので、事業者と市が連携すれば、より地域の健康づくりが活性化すると思います。
62	女性	20 歳～29 歳	福島市など、伊達市外にあるイオンモールと比べて「遠くに行くより近くにイオンあるならここでいいや」というのが正直な思いだと思っています。ですので、他のイオンモールと品ぞろえや入っている店などがあきらかに劣っている場合は、伊達市民は入らなくなってしまうのでないかなと思います。行きやすくて楽しいイオンが必要だと思います。
63	女性	20 歳～29 歳	・伊達市にはスーパーはたくさんあるが、衣料品のお店がほとんどないため、新しく建設されるイオンモールには衣料品のお店を充実させると良いと思う。・イオンモールに行くのに車がない子どもや高齢者のために、バスが出れば良いなと思う（市内の各中心地から。例えば保原駅、梁川駅、伊達駅などから）。

No.	性別	年齢	自由意見
64	女性	20 歳～29 歳	IC が近いため、高速道路を利用してくる方もいらっしゃると思うので、道路と出入り口が安全に出入りできる配慮をして欲しい。・駐車場の１台あたりのスペースを広くしてほしい。・イオンモールが開催される日以降、混雑すると思うので、駐車場の安全配備や新型コロナウイルス等に対する感染対策をしっかり配慮してほしい。
65	女性	30 歳～39 歳	伊達市出身ですが一度、市外に住んでみて大型スーパー、デパートがある生活が当たり前になってしまったので、そういう意味では若者には喜ばれると思います。しかし、高速付近ということで出入りが危ない気がして心配です。イオンモールで伊達市のイベントをする機会もあればいいのかも。子供の習い事をする場が少ないので、習い事テナントも欲しいです。
66	女性	30 歳～39 歳	伊達鶏を使った料理を提供する飲食店を出店すること。
67	女性	30 歳～39 歳	伊達市内にこんなに広い施設はないので、災害時はいろいろと役立てるようイオンと協力してほしいです。他の県などではやっていないのかもしれないですが、東日本大震災を経験しているからこそ、福島や東北で実現してほしいです。
68	女性	30 歳～39 歳	地元の企業を優先的に出店させて欲しい。
69	女性	30 歳～39 歳	市民が使いやすい無料の巡回バスの運行。
70	女性	30 歳～39 歳	誰でも行きやすくする。
71	女性	40 歳～49 歳	東北最大級という名目で始まったはずのイオンモールでしたが、どうやら郡山フェスタの方が東北最大級になってしまうようで、正直ガッカリです。仙台イオンモール（名取）の方へよく行きますが、そこへ入っているお店が、伊達イオンモールにも入って欲しいと思います。特に（ＫＡＬＤＩ）。入ってなければ、引き続き名取の方へ行くようになるでしょう…。
72	女性	40 歳～49 歳	地域の野菜や果物、特産物等のマルシェや福島市や郡山市等でも行われている手作りマルシェ等を行っていただけたら集客にもなるかと思われます。又、小さな子供さんを連れた家族も多く集まると思うので、子供が遊べる場所や逆に年配の方も来やすいように高齢者のための健康イベント等もしてくれると良いかと思います。
73	女性	40 歳～49 歳	・名取イオンモールを参考にすれば良いかと思います。・雨（基本出掛けない又、出掛けたくない）でも来店できる様に立体駐車場（あるとないとでは大きな違いです）は絶対必要（500 台）。
74	女性	40 歳～49 歳	問 48 を先に回答して思ったのですが、これって市が考えるべきことですよね？市や市議会議員の皆さん、何か努力しています？アンケートっていちばんラクですよね。一部の人任せではなく、公聴会とか町内会とか本気でやるなら全市民対象のことを考えてみてはいかがでしょうか？
75	女性	40 歳～49 歳	・写真や MAP、映像など興味を引くものを置く。・割引券など。
76	女性	40 歳～49 歳	市民の意見を取り入れる（どんなテナントを入れたらよいか等）。イオンモールの利用者が増え、近隣店舗の利用者も増える。他県からの利用者も増える。
77	女性	40 歳～49 歳	・交通網の充実。・周辺についでに寄ってもらえるような魅力的な施設を建設する。・ＰＲ、ＳＮＳなど。
78	女性	40 歳～49 歳	子ども達もモールへ行きやすくするため。路面電車（のようなもの）を復活させる。
79	女性	40 歳～49 歳	・健康のため、ランニングコース等を作る（レンタサイクルなどの利用）。・充実した本屋の設置。
80	女性	40 歳～49 歳	・伊達市内の商店の加入。・地域の農産物などの直売所を入れるなど農家との連携。・コミュニティバスなどを運用し、市内の人々が気軽に行けるようにしてほしい。

No.	性別	年齢	自由意見
81	女性	40 歳～49 歳	イオンモールに買い物に来た客が、それ以外の施設（入浴施設とか）にも行こうと思えるものが近くにないと、また行きたいと感じない気がする。大型の店が西道路にように、まわりにあれば理想的。高速道路の近くなのはいいが、周辺に何もなさすぎる。
82	女性	40 歳～49 歳	４DX の映画館、または TOHO シネマを作ってほしい。見るために仙台まで行くのがもったいないです。地域にこだわるなら、市役所の一部を土日の AM で窓口をおくなどしてほしい。物産は道の駅、イオンはイオンとしての充実を望みます。タリーズかバーガーキングを入れてもらいたいです。
83	女性	40 歳～49 歳	・周辺道路の整備を万全にお願いしたい。←道が混むから行きたくないとは言わせないよう（安全面、渋滞対策、ループバス）。・伊達市の商品を扱う面積は広く設けてほしいです。・名称を「(仮) イオンモール北福島」ではなく、たとえばですが、「イオンモール福島伊達」と伊達と入るようにした方が認知度アップに大きく差が出ると思うので、交渉して”伊達”になるようにして下さい！伊達市は県外では知名度が低いですが、イオンモールの新店 OPEN となれば広域でニュースになりますし、その後も継続して名称には使われるので「北福島」で妥協してしまってはもったいないと思います。
84	女性	40 歳～49 歳	映画館、家電量販店があってもらいたい。車イス使用でも利用ができる、行きやすい地域。
85	女性	40 歳～49 歳	福祉面（B 型や障害者への参加＝共生社会）に力を入れてほしい。
86	女性	40 歳～49 歳	イオン内で、近隣のマイナーなスーパー、有名スーパーなどの商品を限定で販売するコーナーやイベントを開催してほしい。全国の他県のスーパーなど。成城石井、ヤマザワ、コストコ、角上鮮魚、いわきマルト、カウボーイ、地元の個人店・小売店など。岩手県福田パン　宮城県さいち　山形県あんびん　大玉村ままや　飯坂町種子屋、保原町大黒屋、梁川町藤川屋などなど。
87	女性	40 歳～49 歳	・伊達総合支所をイオンモールに設置する。・イオンモール内に市内の店舗の商品を取り扱ってもらう。
88	女性	40 歳～49 歳	交通機関の見直しをして欲しいです。伊達橋の早期復旧をして欲しいです。
89	女性	40 歳～49 歳	買い物客だけでなく、観光客や帰省客が立ち寄りやすいようにする（農産物直売所やおみやげ館など）。
90	女性	50 歳～59 歳	地域の人がイオンモールに入ってほしい店のアンケートをとる事。私個人としては、イケヤ、３ＣＯＩＮＳなどが入ってほしいです。下の参考例で言うならば、健康づくりをする事、環境を守ること。
91	女性	50 歳～59 歳	・文化芸術活動など連携してほしい（手づくり教室など）。・混雑が予想されるので、駐車場の誘導など考えてほしい。
92	女性	50 歳～59 歳	市民を対象とした様々なイベントの告知と実施。
93	女性	50 歳～59 歳	高齢者や身体の不自由な方も気軽に行けるように無料巡回バスなどを走らせて欲しい。
94	女性	50 歳～59 歳	ＩＣカード等を活用すること（地域と連携したポイント付与の仕組みなど）。
95	女性	50 歳～59 歳	・雇用を伊達市メインで応募してほしい。私も自営業をしていますが、イオンの求人内容に合えば働きたいと思っています。・犬と一緒に食事やお茶が出来るカフェを敷地内に作ってほしい。その隣にドッグランとかあったら２日に１度は通います。
96	女性	50 歳～59 歳	イオンに行ける人と商店街に行く人は違うと思うが、今や、商店街など、実質ないと思う。商店はもっと自分でなんとかする気持ちがないと、誰かがどうにかしてくれるなんてことはない。自分でお店をきれいにして、自分でお客さんが来るようなことを考えるべき。
97	女性	50 歳～59 歳	ウォーキングコースの設置
98	女性	50 歳～59 歳	交通の便利さをつくってほしい

No.	性別	年齢	自由意見
99	女性	60 歳～69 歳	子供達が遊ぶ所、軽く食べるテーブルやベンチを外に備え、遠くから来てもゆっくり出来る場所があればいいと思う。野菜や果物が豊富な所なので、直売所を広くとってほしい。市内のケーキやパンのコーナーがほしい。
100	女性	60 歳～69 歳	５．高齢者向けの文化教室
101	女性	60 歳～69 歳	・商業施設であるが、例えば子育て施設や図書館などの文化施設、運動できる施設などを併設すれば、人が集まり、活発なエリアになると思う。利便性が高まれば若い人たち、子育て世代も伊達市に住んでくれるようになるのではないか。・月舘や霊山などからも来れるように交通手段も検討してほしい。
102	女性	60 歳～69 歳	（参考例）の１、３、４、５、７、８、９、10
103	女性	60 歳～69 歳	交通手段のないとか交通の便が悪い人達が利用できるバスの運行があれば良いと思います（無料）。
104	女性	60 歳～69 歳	参考例の７、８、９は連帯感が必要だと思う。又、パンフレットの配布、ポスター掲示等は県北地区だけでなく、近県にも大いにピーアールするべきだと思う。
105	女性	60 歳～69 歳	運営事業者と市が連携しておりません。だから進まないままなのです。この先運営まで何年かかるかわかりません。建設業者がにげています。元気で買物ができるのを楽しみにしています。
106	女性	60 歳～69 歳	楽しみにしています。
107	女性	60 歳～69 歳	地元の商店（産業）を圧迫しない経営。共店できるように。
108	女性	60 歳～69 歳	伊達市のブランド物を作り、意欲的に運営してほしいです。ピィーアールがたりないと思います。
109	女性	60 歳～69 歳	・買い物を兼ねて、家族で楽しめるイベント。地域特産品のＰＲと販売、子供たちも参加できるような～。・気軽に参加できる健康教室開催。高齢者向き、成人向き、母親教室等。・駅等からのシャトルバス運行。・多目的ホールの設置。
110	女性	60 歳～69 歳	・防災、災害対策。・地域の安全、安心。・情報の PR、商業や観光。
111	女性	60 歳～69 歳	市もイオンモールに出店する？というか共同にし、子どもの預かりや遊び場、授乳場所とか、リサイクルとか、コミュニケの場所として、格安のお風呂場、銭湯を入れ、お年寄りまで温かく（暖かく）なるよう配慮して欲しい。近くに日中だけでもお風呂があれば、そこでコミュニケーションができる。
112	女性	60 歳～69 歳	地域の安全と安心を守り、清潔ないいふんいきの町づくりを考えていただきたい。
113	女性	60 歳～69 歳	カルチャースクール等開講して、運動の苦手な高齢者の外出を促す。
114	女性	60 歳～69 歳	交通事故の無いように配慮してほしい。
115	女性	60 歳～69 歳	地元採用を多くして、伊達市の風習等をアピールし、運営にも生かす。
116	女性	60 歳～69 歳	県産物であればコラッセ福島のように伊達市特産品などを販売（購入）できる店舗を入れたらいいと思います。
117	女性	60 歳～69 歳	年齢が重ねていくうえで近場に開業されるのは楽しみである・・・。それでも県外に行く人もいるのでは・・・。最初だけかも！！行きなれている場所にはいっちゃうかもです。
118	女性	60 歳～69 歳	参考例の２は、雨の日などに利用できる。また、目からの情報もはいりは良いと思う（流行など）。
119	女性	60 歳～69 歳	防災や災害対策。産地消や特産品の PR（１つのブースに産地直送やここでしか買えない物などの販売）。
120	女性	60 歳～69 歳	・防災や災害対策をすること。・市の情報や魅力を PR すること。・地産地消や特産品を PR すること。

No.	性別	年齢	自由意見
121	女性	60 歳～69 歳	・下記の参考例の１にあるように、自然災害などが起きた場合に、地域の住民たちが避難出来るような、非常事態にも対応して受け入れ可能な拠点となればよいと思う。・開業されれば交通量もさらに増え、道路の混雑、渋滞が予想されるので極力、安全にスムーズに出かれられるよう、道路の整備が必要と思う（個人的に、イオンモールの名称は「北福島」ではなく「伊達」が良いです）。・映画館があってほしい。
122	女性	60 歳～69 歳	小学生くらいまでの子供と楽しめる場所があると良い。
123	女性	60 歳～69 歳	高齢者が利用しやすいシャトルバス等運行してほしい。
124	女性	60 歳～69 歳	下記（参考例）のうち２、８
125	女性	60 歳～69 歳	高齢者にとって、一番の問題は交通手段なので、週に何回かでもよいので送迎の車があればと思います。以前、私の母は、福島市で高齢者はバス代が無料なのと言って、毎日のように福島駅まで、リュックを背負って楽しそうに出かけていました。
126	女性	60 歳～69 歳	・市の特産品の PR、販売。・市のイベント等の PR 及び協力。・建設における（市内）企業の参入、（市内）商店の入店、人材の雇用。
127	女性	70 歳～74 歳	子供の遊び場、フードコート、旅行会社など、はば広い分野での出店を望みます。関係者の方はお忙しいと思いますが、他のモールなど行かれて参考にしたらいかがでしょうか？
128	女性	70 歳～74 歳	今イオンモール開業するについて、道路の下竹内町です。道路より急に下の家、畑、田んぼであり、洪水になった場合、洪水になった場合が心配して居ます。
129	女性	70 歳～74 歳	夫婦でウォーキング（というより最近は散歩）をしています。体力に合わせたオリジナルのコースです。困っているのはトイレが少ないことです。たとえば赤坂公園、冬期に使えるのは、たった１ヶ所です。多目的トイレが欲しいです。せっかく果物や野菜がおいしいのに、小さな直売所きりありません。町の駅的な場所ができたらいいと思います。「保原町は果物が有名だけど、どこに行ったら買えるの」と聞かれ、困ることがあります。発信力、ＰＲが足りないと思います。
130	女性	70 歳～74 歳	今有るスーパーは残してほしい。国道をまたいで広い店で売り場を探すのは大変です。
131	女性	70 歳～74 歳	私達の年齢になると車を運転することが出来なくなってイオンモールに行くことがこんなんのためバスか、車を出してもらいたいと思います。
132	女性	70 歳～74 歳	伊達橋を早く直してほしいです。交通の便が悪いので。
133	女性	75 歳以上	シャトルバスなどの運行を願う。
134	女性	75 歳以上	イオンモール内に伊達市の案内所を作ってもらう。１．伊達市の観光案内と空家めぐり、ツアーを毎日。２．イオンに出荷している農家の野菜、果物の直取りツアー。３．田舎の向上や内職体験めぐりツアー。４．農家宿泊ツアー。毎日小型バスでイオンモール発着で全国のイオンにパンフレットを依頼。５．梁川のお寺めぐりはＳＮＳで世界に発信。
135	女性	75 歳以上	・珍しい物をおいてほしい。・ふらっと立ち寄れる飲食店がほしい（アイス、マック・・・）。
136	女性	75 歳以上	・防災や災害対策をすること。・環境を守ること。地域の安全と安心を守ることなど。
137	不明	60 歳～69 歳	地産地消、地元商品の販売をすると良い。

【霊山】

No.	性別	年齢	自由意見
1	男性	40 歳～49 歳	イオンモール編入によって、一企業の収益は良くなるが、地域の商業活性化のバランスを見ていかないといけないと思う。行政運営で責任を持って、将来予測を立てていかないと、ますます人口減ると思います。
2	男性	40 歳～49 歳	子供をあずかる場所。伊達市の図書室をつくる。子供文庫も。

No.	性別	年齢	自由意見
3	男性	60 歳～69 歳	やっと動き出したイオンモールですが、雇用されていいと思います。一度、同程度の都市のイオンモールを市民が一緒に視察してみてはどうでしょうか。私は、鹿児島出身ですが、近隣の町にいくつかのモールがあり、賑わっています。長年福島市の反対があった様ですが、客が仙台、郡山等に流れていくのは当然だと思います。賑わいのある町にイオンモール進出があれば、また伊達市も変わっていくのではないでしょうか。元気のある伊達市にしましょう。
4	男性	60 歳～69 歳	・伊達市民の特典等があれば良いのでは？・道路の混雑緩和。・年配者のお休み処を多めに作ってほしい。・伊達市の特色を出してほしい。
5	男性	60 歳～69 歳	とにかく規模を大きくすべき。小さなものがいくつあっても、地域の発展には結びつかない。あくまで大型、大規模、大駐車場が必須。
6	男性	60 歳～69 歳	地産地消や特産品を PR すること。
7	男性	60 歳～69 歳	イオンモールに集客された人々を他の回りの地域に流動出来る観光資源（霊山、飯坂、山、湯）を充実させ、復興道路等を最大限利用し、伊達地域の歴史・文化を活用、ブラッシュアップし、魅力を発信、告知を広め、リピート客を増やし良くんば移住者も。
8	男性	60 歳～69 歳	・地産地消や特産品、市の情報や魅力の PR。・イオンモール周辺の道路の整備、渋滞の緩和。
9	男性	60 歳～69 歳	伊達市民が便利になるような取組だけにして欲しい。あまり余計なことはしなくてもよいのではないか。民に任せるべき。※健康づくりは個人の事柄。市は PR だけ、掛声だけでいい。
10	男性	70 歳～74 歳	交通の無しょうにし、商圏を拡大する。
11	男性	70 歳～74 歳	１．交通渋滞の解消。２．民間交番等の設置。・３．道路の拡張。４．防災や災害対策をすること。
12	男性	75 歳以上	小売店、商店はみんな閉店に追いこまれています。霊山、月舘はイオンモールから遠いので過疎化が進むのでは。
13	男性	不明	地域商店街を活性させる事（地産農作物を販売させる事、地産工業品を販売させる事）。モール税収は地域商店街作りに使う事。モールは時代遅れ。
14	女性	16 歳～19 歳	子育て支援をとりいれてほしいです。
15	女性	20 歳～29 歳	・たくさんの立体駐車場がほしい。子どもや老人とも買い物に行きやすいから。・伊達市に映画館が無いので、近くに連絡通路でつなげた映画館がほしい。・伊達市や伊達郡の鳥かん図のように上から見て分かるような独自のコーナーを設けてほしい。・物産展などで、他の地域との交流を図り、伊達のアピールもできるようにしてほしい。
16	女性	30 歳～39 歳	「未来」に重きをおいた施設にして下さい。伊達市外の人からも魅力を感じてもらえるよう、子どもや若者を呼びこむような商業施設になりますように願います。その為、若い人のアイディアを広く募集していくのはいかがでしょうか。いつも同じ種類の商業施設はもう要りません！
17	女性	40 歳～49 歳	雇用が増加すること。
18	女性	40 歳～49 歳	参考例に丸を付けさせて頂きました。映画館が入らないとの事、大変残念に思います。もう一度、考え直して頂きたいです。
19	女性	40 歳～49 歳	防犯したり、もめごとが起こらない様にしてほしい（郡山のイオンタウンが出来た頃、増えたので）。
20	女性	40 歳～49 歳	・子育て支援、青少年育成・・・さまざまな体験・経験できるイベント、ワークショップ等。教室など、個人的に書道教室が近くにないことが残念に思っています。昔は近所で教えているところがたくさんあったように思いますが今はなく、習いたい子がいても遠くまで行かないとないため、あきらめています。・イオンモール内を歩いたら、歩いた分だけポイントがたまり、何かにそのポイントが使える等、楽しみながら運動ができるなどの対策。
21	女性	50 歳～59 歳	・特産品の PR（販売店の常設、イベント）。・絵本の読み聞かせ、昔語りなど（子育て世代がゆっくりできる場所）。・授産製品の展示販売（授産所や障がい者就労支援施設など）。

No.	性別	年齢	自由意見
22	女性	50 歳～59 歳	各公民館をまわってイオンまでつれていってくれる無料バスを運行してほしい。一番お金を持っている高齢者に経済をまわしてほしい。高齢者が出かけやすい環境があれば健康にもプラスになるしいいことずくし！※無料バスは予約なしで乗れるもの。
23	女性	50 歳～59 歳	健康づくり教室があるといよい。個人的には、昨年訪問看護ステーションを霊山で立ち上げましたが、サテライト的なものをテナントに入れてもらえると嬉しいです（格安で）。
24	女性	50 歳～59 歳	若い子達が楽しめるフロアを設ける。
25	女性	60 歳～69 歳	一定の年齢層だけでなく、幅広い年齢が利用できる内容が必須だと考えます。街中の様に利用人数が多くはないと思うので、遠くからでも来て買い物をしたい、興味深い催し物がある等、充実した中身がないと現存の商業施設以上にお客さんを集めるのは大変な事ではないかと思います。初めは興味本位で人が集まっても、すぐに飽きられず生き残れる、地域を活性できる施設になる事を希望します。これからは、高齢者が多くなり、自力で移動できなくなる人が増えて行く時代に変わりつつあるのが現状と考えます。それでも興味を持って人が利用しやすい施設になるといいと思います。
26	女性	60 歳～69 歳	高齢者が喜んで出掛けたい場所にして欲しい（カラオケ、健康教室、手芸、書道等の趣味を楽しめる）。送迎があればより参加しやすくなると思う。
27	女性	60 歳～69 歳	イオンモールに来てくれた人達が周辺に楽しめて、お金があまりかからないで長時間いれる場所がほしい。
28	女性	60 歳～69 歳	私は、道の駅りょうぜんでパートで清掃の仕事をしています。お客様に「ここのトイレは今まで行った道の駅トイレで１番きれいね」と度々このような言葉をいただき、うれしい限り。仕事が楽しいです。それなりに大変な仕事ですが、体の続く限り仕事がしたいです。人と接するのが好きです。「今日はどんな出会いがあるかなぁ～」という、うれしい気持ちで仕事につきます。仕事が楽しいですが、体がいまいちついていくのが大変。
29	女性	60 歳～69 歳	地元農産物の販売所、特産品等、設置してほしいです。
30	女性	60 歳～69 歳	もっと早くつくってほしかった。もう消費意欲がなくなる年齢になってきているので残念です（個人的なことですが）。
31	女性	60 歳～69 歳	霊山などの登山、観光 PR、特産品 PR
32	女性	70 歳～74 歳	住民を増やすことです。子供達が安心して結婚して、子供を育てて行けるようにしなければ活性化はしない。どんなに大きな店があっても年老いた人達は買物には行かれない。
33	女性	70 歳～74 歳	地元に大きいスーパー出来るのは良い
34	女性	75 歳以上	参考例３、５、６、９
35	女性	75 歳以上	（参考例）の２、６

【月舘】

No.	性別	年齢	自由意見
1	男性	50 歳～59 歳	・防災や災害対策をすること。・地域の安全と安心を守る事。・商業や観光を盛んにすること（地元からの採用）。
2	男性	50 歳～59 歳	雇用。
3	男性	60 歳～69 歳	①伊達市のブランド、特産品を直売、PR すること。②子育て支援（家族とのふれあい、イベント等）。③伊達市外からの集客向上（おもてなし企画）。
4	男性	60 歳～69 歳	防災協定等（災害時での安全確保、物資供給等）。地場産品の販売による地域の産業復興、PR。カルチャー教室等の生涯学習の場スペースの確保。
5	男性	70 歳～74 歳	（参考例）の３
6	男性	70 歳～74 歳	健康づくり（ウォーキングコース等）。
7	男性	70 歳～74 歳	参考例１、６、９、10

No.	性別	年齢	自由意見
8	男性	70 歳～74 歳	・イオンモールの開業が私の住む地域にどの様なメリットが有るのか具体策が私にはわからない。・イオンモールの開業によって、隣町の霊山町や保原町の商店で閉店する店が多くなり、月舘町の商店の様、シャッター通りにならないか？
9	女性	16 歳～19 歳	イオン内にアニメイト等の店を入れると良いと思います。友人も新しく出来るイオンにはあってほしいと言っていました。
10	女性	30 歳～39 歳	・災害があった時の緊急避難場所になると良いと思う。人の避難だけでなく、立体駐車場などが車の避難場所として利用されると良いのではないか？物資供給もして頂けるとありがたいと思う。･学生さんや市民が使えるちょっとした勉強スペース？があるとありがたい。利用したいと思う。
11	女性	30 歳～39 歳	無料で屋内で子供があべる施設がほしい。現状はコムコム、MAX など福島市に行かなくちゃいけないため。外あびは現状で良いです。交通で伊達橋これてると高速使わざるを得ないので（混みます）橋をはやくなおしてほしいです。
12	女性	40 歳～49 歳	結局イオンモールも東北最大級ではない？様ですし、映画館楽しみにしていたのに作らないし残念です。郡山のモールも建て替えるし、伊達のイオンの魅力はいったい何なのでしょう。イオンは良いのですが、周辺の環境（４号沿い）が整備されていないので、田舎くささが露呈していて人は来るのですかと思います。全部中途半端なイメージです。
13	女性	50 歳～59 歳	イオンモールに行くことが困難な人々が沢山いると思うので、出張イオンを地域ごとに巡回する。または、クラブや会などでイオンに行く機会を作る。バス代を税でまかなう事が出来ればいいかと思うが、無理であろう。それで色々なイベントが出来れば良い。地域の商店街はさびれるばかりなので、良い意味で刺激を与えてもらいたいと願っている。
14	女性	50 歳～59 歳	若い人たちが子育てしやすいように､住みやすい街作りをしてほしいです。
15	女性	50 歳～59 歳	イオンモールが予定されるのはとてもいい事ですが、道路の問題が懸念されると思う。伊達橋もまだ通行止めのままだし、４号線も混雑が予想される。イオンモールが開業する前に伊達橋が通れる様にしてほしい。事業者の方には、できるだけ、農家の方の野菜や葉物を取り込んでほしいです。
16	女性	60 歳～69 歳	伊達市以外の人々が多く訪れることが予想されます。伊達市をアピールする絶好のチャンスだと思います。そのためにイオンモールの一画に商品の販売スペースがあると良いと思います。那須アウトレットには、地元の特産品がとてもすてきに販売されている、ロコ・スタイルマートという施設があります。道の駅に似ていますが、商品の一つ一つにその地域ならではの付加価値があり、ついつい買ってしまいます。道の駅より、おしゃれでセンスが良いのです。中のレストランもしっかりです。そのような商業施設に目のこえた人達にも魅力的にうつるようなスペースがあれば、他地区の人々も立ち寄り、良い PR になると思います。大事なのはセンスです！
17	女性	75 歳以上	防災や災害対策をすること（災害時の物資供給、防災訓練など）。川の氾濫、堤防の決壊、橋の崩落心配です。

【地区不明】

No.	性別	年齢	自由意見
1	不明	不明	・皆が来たくなるようなテナントに入ってもらえるよう尽力してほしい。ぱっとせず中途半端な場にならないよう、人気のあるお店を入れて下さい。・障害者就労に力を入れてほしい。伊達市は教育相談がさかんで支援学級も多いです。分けるだけでなく、その先、社会に出てからまでフォローするつもりがほしいです。
2	不明	不明	国道､県道および近隣の道路が渋滞にならないように整備をお願いします。
3	不明	不明	公的施設を併設する。地産地消の取り組。高齢者の利用しやすい施設。

９．まちづくりについて

問 46　あなたは、市全体や各地域の特徴と課題が伊達市のまちづくりに反映されていると思いますか？【１つに○印】

市全体や各地域の特徴と課題が伊達市のまちづくりに反映されていると思うかについては、「反映されている」（3.8%）と「どちらかといえば反映されている」（20.9%）と合わせた“反映されている”は 24.7%、「反映されていない」（11.0%）と「どちらかといえば反映されていない」（16.5%）を合わせた“反映されていない”は 27.5%、「わからない」は 41.8%となっています。前回の調査と比較すると、「わからない」が 28.4%から 13.4 ポイント増加し、４割を超える比率となっています。

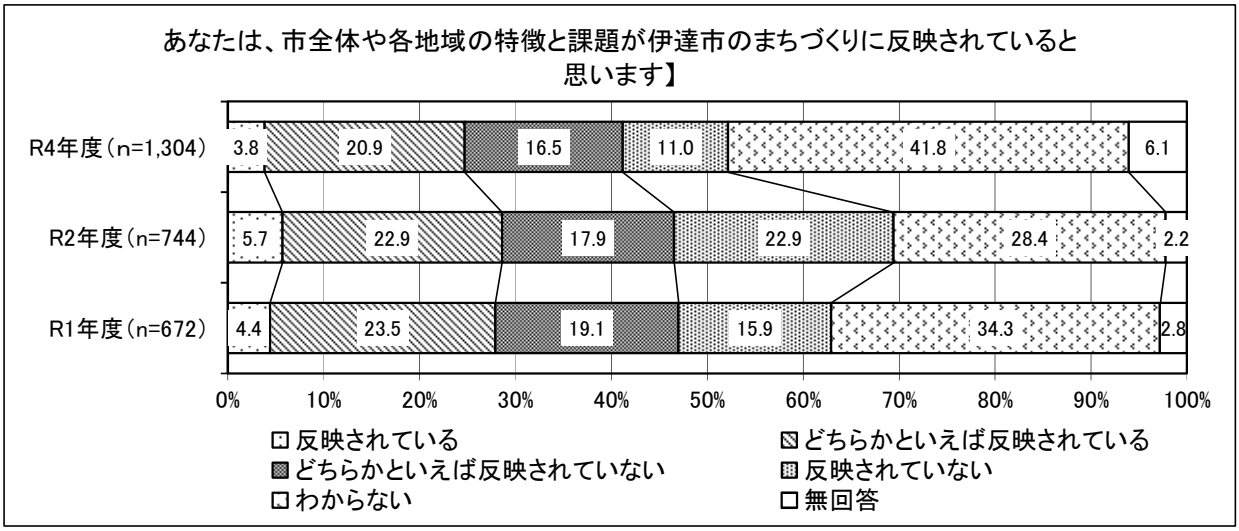

【性別】

男女とも「わからない」が最も高くなっていますが、男性は“反映されていない”が、女性は“反映されている”の比率が高くなっています。

【年齢別】

“反映されている”は 16～19 歳が 35.5%で最も高く、40～49 歳、70～74 歳とともに“反映されていない”の比率を上回っています。なお、「わからない」は全ての年代で最も高く、その比率は年齢が若い程高い傾向にあります。

【地区別】

保原は“反映されている”が 29.2%と最も高く、唯一“反映されていない”（20.5%）を上回っています。

◇属性別集計表

上段：人、下段：%

項　目		1 反映されている	2 どちらかといえば反映されている	3 どちらかといえば反映されていない	4 反映されていない	5 わからない	6 無回答	回答者数
全体		50	272	215	143	545	79	1,304
		3.8%	20.9%	16.5%	11.0%	41.8%	6.1%	100.0%
性別	男性	28	135	122	85	212	30	612
		4.6%	22.1%	19.9%	13.9%	34.6%	4.9%	100.0%
	女性	22	135	91	55	325	48	676
		3.3%	20.0%	13.5%	8.1%	48.1%	7.1%	100.0%
年齢別	16～19歳	3	8	0	1	19	0	31
		9.7%	25.8%	0.0%	3.2%	61.3%	0.0%	100.0%
	20～29歳	3	5	4	7	31	3	53
		5.7%	9.4%	7.5%	13.2%	58.5%	5.7%	100.0%
	30～39歳	4	15	13	10	54	8	104
		3.8%	14.4%	12.5%	9.6%	51.9%	7.7%	100.0%
	40～49歳	2	41	22	17	86	11	179
		1.1%	22.9%	12.3%	9.5%	48.0%	6.1%	100.0%
	50～59歳	6	38	30	26	84	11	195
		3.1%	19.5%	15.4%	13.3%	43.1%	5.6%	100.0%
	60～69歳	11	78	66	44	135	13	347
		3.2%	22.5%	19.0%	12.7%	38.9%	3.7%	100.0%
	70～74歳	11	51	42	20	73	16	213
		5.2%	23.9%	19.7%	9.4%	34.3%	7.5%	100.0%
	75歳以上	10	34	33	15	58	16	166
		6.0%	20.5%	19.9%	9.0%	34.9%	9.6%	100.0%
地区別	伊達	10	55	56	38	133	19	311
		3.2%	17.7%	18.0%	12.2%	42.8%	6.1%	100.0%
	梁川	12	62	59	43	120	24	320
		3.8%	19.4%	18.4%	13.4%	37.5%	7.5%	100.0%
	保原	24	105	55	36	204	18	442
		5.4%	23.8%	12.4%	8.1%	46.2%	4.1%	100.0%
	霊山	2	30	29	14	54	7	136
		1.5%	22.1%	21.3%	10.3%	39.7%	5.1%	100.0%
	月舘	2	17	13	9	27	10	78
		2.6%	21.8%	16.7%	11.5%	34.6%	12.8%	100.0%

令和４年度
「まちづくりアンケート調査」
－ 調査結果報告書 －

発行日：令和４年１２月
発　行：伊達市
編　集：未来政策部 総合政策課 経営戦略室