

1 市民の健康状況

1-1. 人口状況

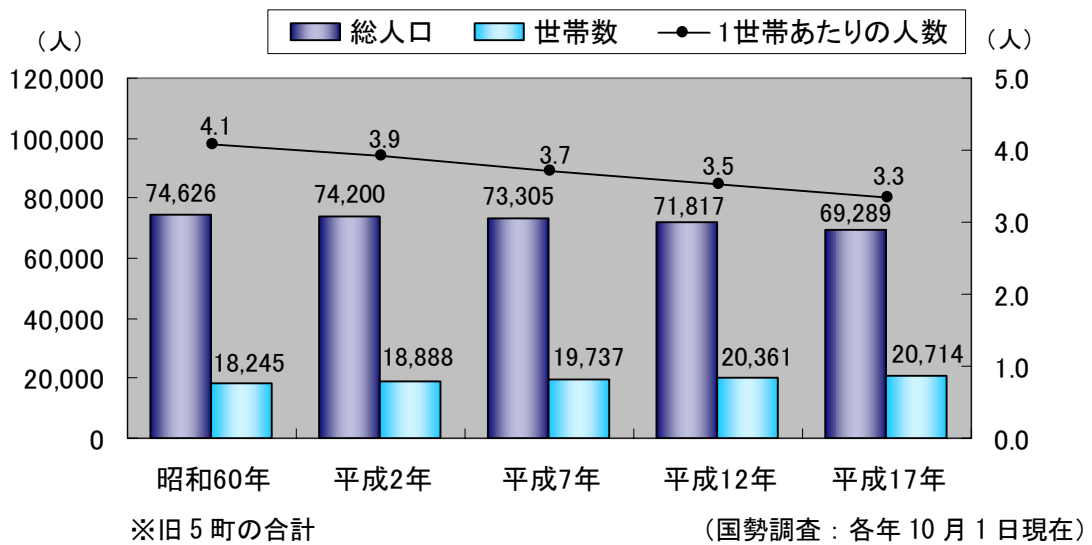
(1) 人口・世帯の推移

伊達市の総人口をみると、昭和60年以降、減少が続いています。

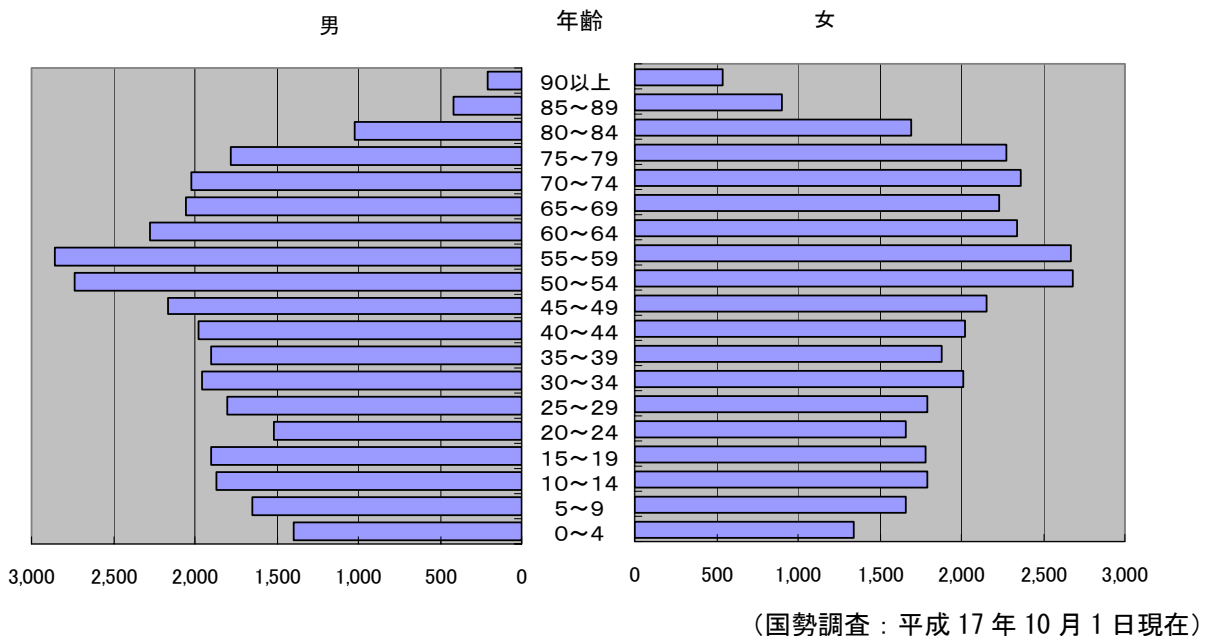
総人口が減少しているのに対し、世帯数は、昭和60年から平成17年で、2,469世帯増加しています。しかし、1世帯あたりの人数は、減少しており、核家族化、一人暮らしや夫婦のみ世帯などが増加しています。

人口構造をみると、50代～60代の世代が特出した「つぼ型」となっており、高齢者人口が増加し、年少人口は減少傾向となっています。

【伊達市の総人口・世帯数の推移】



【平成17年の人口ピラミット】

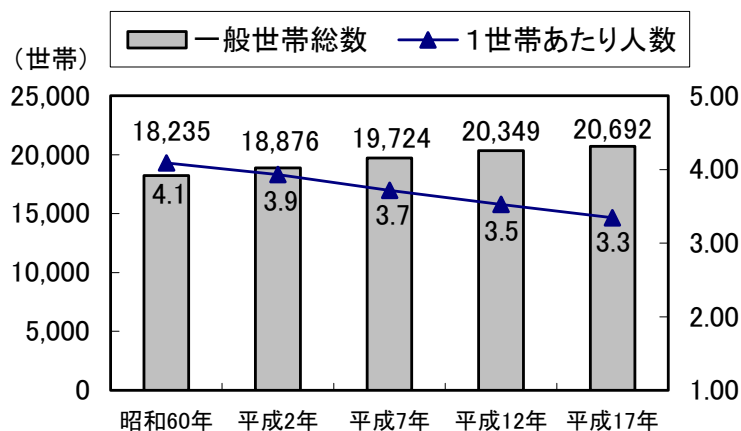


【総人口・世帯数の推移（旧5町別）】

		昭和60年	平成2年	平成7年	平成12年	平成17年
旧伊達町	総人口（人）	10,275	10,455	10,704	10,857	10,958
	人口増減率	—	1.02	1.02	1.01	1.01
	総世帯数（世帯）	2,699	2,910	3,153	3,373	3,541
	1世帯あたり人数	3.8	3.6	3.4	3.2	3.1
旧梁川町	総人口（人）	23,040	22,217	21,745	21,385	20,157
	人口増減率	—	0.96	0.98	0.98	0.94
	総世帯数（世帯）	5,417	5,387	5,542	5,704	5,716
	1世帯あたり人数	4.3	4.1	3.9	3.7	3.5
旧保原町	総人口（人）	24,348	25,081	25,116	24,891	24,521
	人口増減率	—	1.03	1.00	0.99	0.99
	総世帯数（世帯）	6,180	6,647	7,058	7,321	7,532
	1世帯あたり人数	3.9	3.8	3.6	3.4	3.3
旧霊山町	総人口（人）	11,439	11,082	10,701	10,031	9,259
	人口増減率	—	0.97	0.97	0.94	0.92
	総世帯数（世帯）	2,664	2,673	2,713	2,715	2,692
	1世帯あたり人数	4.3	4.1	3.9	3.7	3.4
旧月舘町	総人口（人）	5,524	5,365	5,039	4,653	4,394
	人口増減率	—	0.97	0.94	0.92	0.94
	総世帯数（世帯）	1,285	1,271	1,271	1,248	1,233
	1世帯あたり人数	4.3	4.2	4.0	3.7	3.6

（国勢調査：各年10月1日現在）

【世帯数の推移（旧5町計）】



※家族形態不明を含まない世帯数

（国勢調査：各年10月1日現在）

【家族形態の推移（旧5町計）】

	昭和60年	平成2年	平成7年	平成12年	平成17年
一般世帯総数	18,235	18,876	19,724	20,349	20,692
核家族全体	9,239	9,743	10,317	10,728	11,108
夫婦のみの世帯	1,892	2,340	2,901	3,303	3,573
夫婦と子からなる世帯	6,304	6,200	6,053	5,809	5,681
片親と子からなる世帯	1,043	1,203	1,363	1,616	1,854
単独世帯	1,407	1,689	2,129	2,502	2,931
その他の親族世帯	7,584	7,431	7,267	7,079	6,617
非親族世帯	5	13	11	40	36

(国勢調査：各年10月1日現在)

【家族形態の推移（旧5町別）】

		昭和60年	平成2年	平成7年	平成12年	平成17年
旧伊達町	一般世帯総数	2,695	2,905	3,149	3,371	3,538
	核家族全体	1,601	1,768	1,894	2,019	2,102
	夫婦のみの世帯	344	479	593	687	709
	夫婦と子からなる世帯	1,101	1,108	1,095	1,042	1,070
	片親と子からなる世帯	156	181	206	290	323
	単独世帯	206	266	359	461	562
	その他の親族世帯	887	868	894	883	858
	非親族世帯	1	3	2	8	16
旧梁川町	一般世帯総数	5,415	5,386	5,540	5,700	5,712
	核家族全体	2,540	2,560	2,650	2,773	2,860
	夫婦のみの世帯	524	599	749	821	879
	夫婦と子からなる世帯	1,711	1,610	1,535	1,511	1,480
	片親と子からなる世帯	305	351	366	441	501
	単独世帯	354	415	506	598	722
	その他の親族世帯	2,519	2,407	2,381	2,318	2,126
	非親族世帯	2	4	3	11	4
旧保原町	一般世帯総数	6,176	6,642	7,052	7,315	7,518
	核家族全体	3,425	3,704	3,968	4,109	4,279
	夫婦のみの世帯	663	824	1,052	1,184	1,327
	夫婦と子からなる世帯	2,417	2,445	2,425	2,352	2,272
	片親と子からなる世帯	345	435	491	573	680
	単独世帯	604	743	947	1,058	1,160
	その他の親族世帯	2,145	2,191	2,131	2,129	2,066
	非親族世帯	2	4	6	19	13

(国勢調査：各年10月1日現在)

【家族形態の推移（旧5町別続き）】

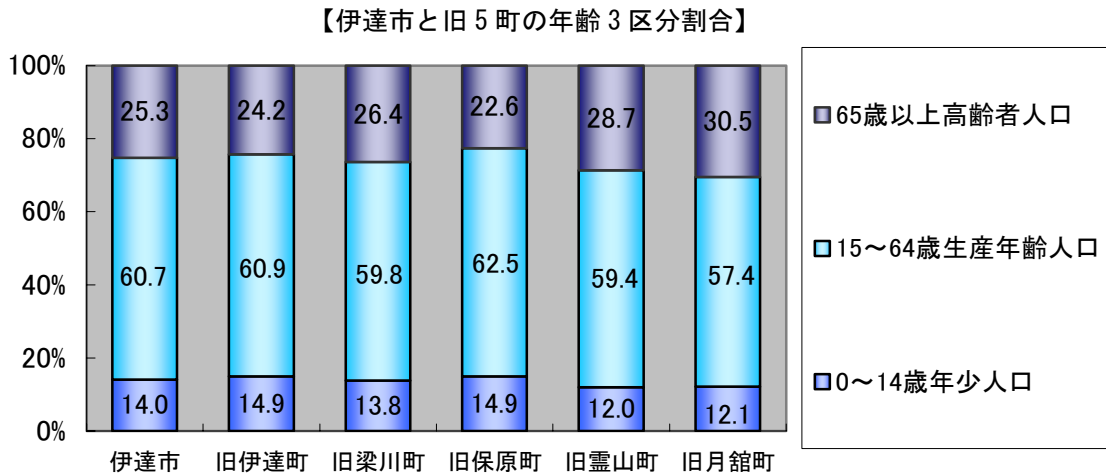
		昭和60年	平成2年	平成7年	平成12年	平成17年
旧 霊 山 町	一般世帯総数	2,664	2,673	2,713	2,715	2,692
	核家族全体	1,134	1,173	1,257	1,274	1,305
	夫婦のみの世帯	221	292	335	409	453
	夫婦と子からなる世帯	753	724	722	659	622
	片親と子からなる世帯	160	157	200	206	230
	単独世帯	175	185	212	267	341
	その他の親族世帯	1,355	1,315	1,244	1,173	1,044
	非親族世帯	0	0	0	1	2
旧 月 館 町	一般世帯総数	1,285	1,270	1,270	1,248	1,232
	核家族全体	539	538	548	553	562
	夫婦のみの世帯	140	146	172	202	205
	夫婦と子からなる世帯	322	313	276	245	237
	片親と子からなる世帯	77	79	100	106	120
	単独世帯	68	80	105	118	146
	その他の親族世帯	678	650	617	576	523
	非親族世帯	0	2	0	1	1

（国勢調査：各年10月1日現在）

(2) 年齢別人口

平成 17 年における伊達市と旧 5 町別の年齢 3 区分割合をみると、旧霊山町と旧月館町の 0～14 歳年少人口が他町より少なく、旧月館町ではそれに加え、65 歳以上の高齢者人口が他町よりも多く、3 割を超えています。

年齢 5 区分の割合でみると、伊達市全体では、壮年期（40～64 歳）人口が 34.5% と最も多く、旧 5 町別でみると、旧月館町が 15～39 歳までの若い人口が少なく、老年期（65 歳以上）人口が多いことで、やや特徴があります。



※年齢不詳を含まない構成比

(国勢調査：平成 17 年 10 月 1 日現在)

【伊達市と旧 5 町の年齢 5 区分割合】

	伊達市	旧伊達町	旧梁川町	旧保原町	旧霊山町	旧月館町
年少人口 (0～14 歳)	9,714 人	1,635 人	2,781 人	3,657 人	1,109 人	532 人
総人口に占める 割合	14.0%	14.9%	13.8%	14.9%	12.0%	12.1%
10 代 (15～19 歳)	3,675 人	565 人	1,052 人	1,348 人	497 人	213 人
総人口に占める 割合	5.3%	5.2%	5.2%	5.5%	5.4%	4.8%
青年期 (20～39 歳)	14,518 人	2,337 人	4,167 人	5,545 人	1,701 人	768 人
総人口に占める 割合	21.0%	21.3%	20.7%	22.6%	18.4%	17.5%
壮年期 (40～64 歳)	23,877 人	3,767 人	6,841 人	8,430 人	3,298 人	1,541 人
総人口に占める 割合	34.5%	34.4%	33.9%	34.4%	35.6%	35.1%
老年期 (65 歳以上)	17,496 人	2,654 人	5,316 人	5,532 人	2,654 人	1,340 人
総人口に占める 割合	25.3%	24.2%	26.4%	22.6%	28.7%	30.5%
総計	69,280 人	10,958 人	20,157 人	24,512 人	9,259 人	4,394 人

※年齢不詳を含まない構成比

(国勢調査：平成 17 年 10 月 1 日現在)

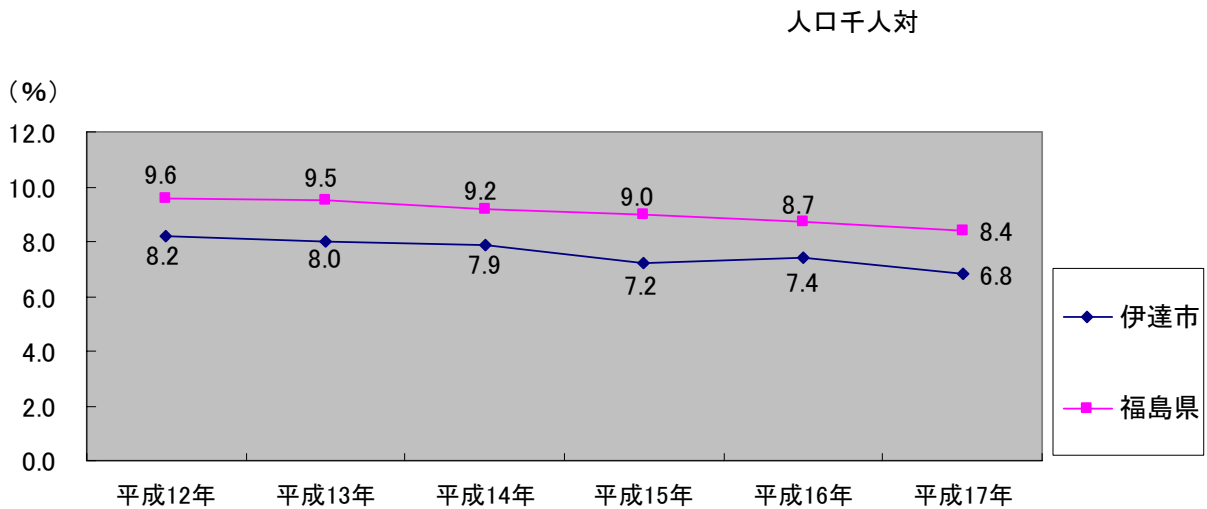
1-2. 母子保健の状況

伊達市の人口千人当たりの出生率の推移は、平成12年から平成17年にかけて減少傾向が続き、福島県と比較しても下回っています。

合計特殊出生率の推移をみると、平成12年から平成14年は、ほぼ横這いでしたが、平成15年に大きく減少し、平成16年には少し増加がみられます。

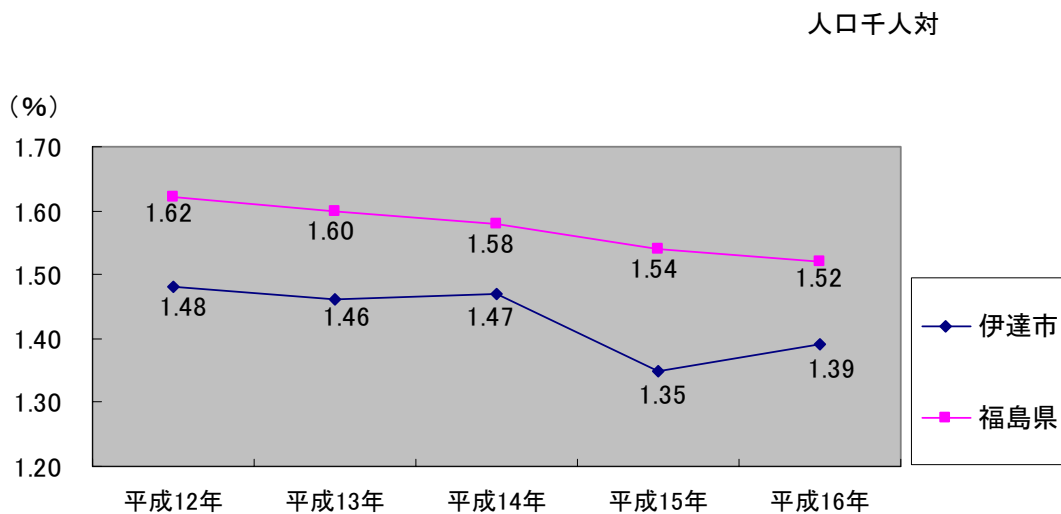
出生数及び死亡数の推移は、死亡数の増加に対し、出生数は低下傾向にあるため、総人口の現象を招いています。

【出生率の推移】

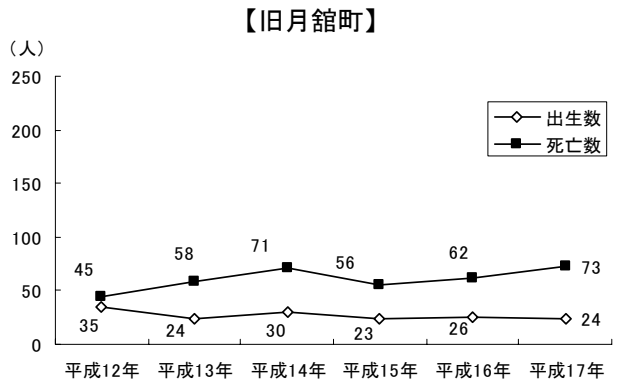
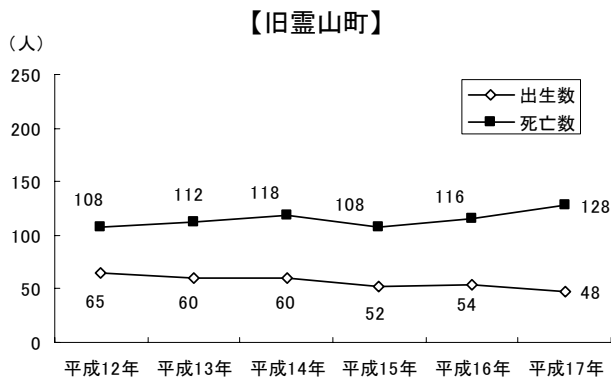
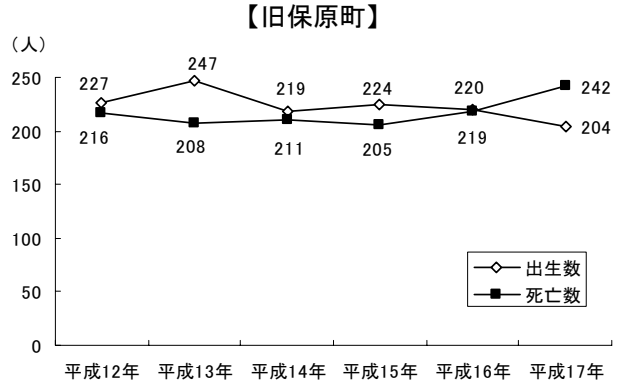
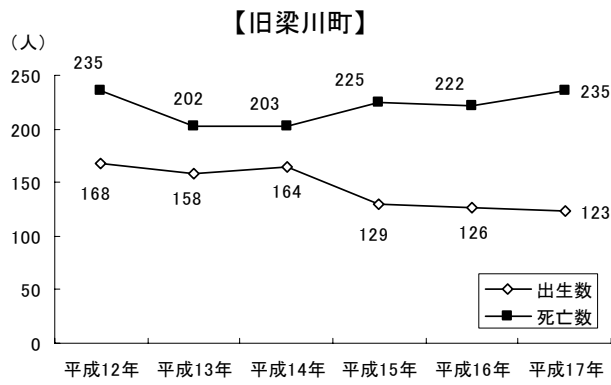
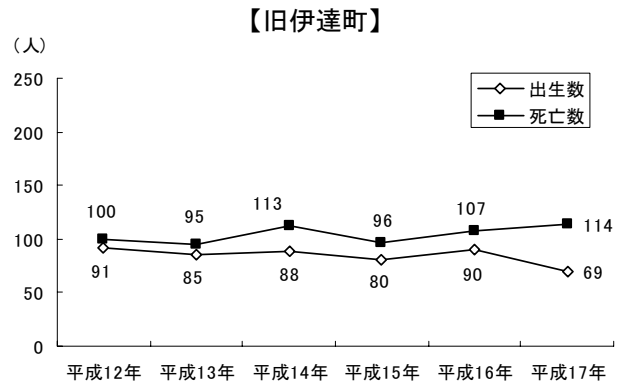
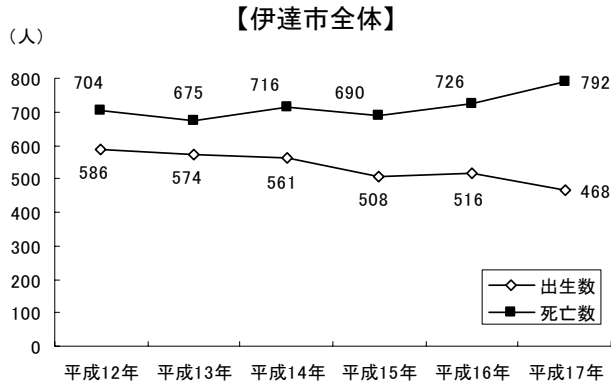


(福島県保健福祉部「保健統計の概況」)

【合計特殊出生率の推移】



(福島県保健福祉部「保健統計の概況」)



(平成12年～平成17年：人口動態調査)

1-3. 死亡の状況

(1) 死亡原因

伊達市の人口 10 万人当たりの死亡率をみると、男性は、悪性新生物が 193.5 と最も多く、次に脳血管疾患の 82.1、心疾患の 69.7 と続き、中でも脳血管疾患は福島県より多くなっています。女性は、悪性新生物が 104.2 と最も多く、次に脳血管疾患の 54.4、心疾患 47.7 と続いています。女性は、悪性新生物と脳血管疾患が福島県と比べると大きく上回っています。

40 歳から 64 歳における生活習慣病死亡率をみると、男性は 292.5 で、女性は 184.1 と男性が多くなっています。しかし、伊達市の女性は、福島県の女性より上回っています。

平成 12 年から平成 16 年までの死因の推移を旧 5 町別でも、悪性新生物、脳血管疾患、心疾患の 3 つが主な死因を占めています。

【年齢調整死亡率】

※ () 内は福島県

人口 10 万対

死因	男性	女性
悪性新生物	193.5 (204.1)	104.2 (98.5)
糖尿病	4.8 (9.0)	5.4 (4.8)
高血圧	2.7 (1.8)	1.7 (1.5)
心疾患	69.7 (95.3)	47.7 (49.6)
脳血管疾患	82.1 (78.0)	54.4 (40.3)
肝疾患	8.8 (11.1)	2.9 (3.6)
交通事故	14.0 (13.8)	2.8 (4.5)

(福島県保健福祉部「保健統計の概況」：平成 12 年～平成 16 年累計)
(年齢調整は昭和 60 年モデル人口を使用)

【40 歳～64 歳における生活習慣病死亡率】

人口 10 万対

	男性	女性	合計
伊達市	292.5	184.1	238.6
福島県	331.1	171.5	252.1

(福島県保健福祉部「保健統計の概況」：平成 12 年～平成 16 年累計)

【死因順位と死亡率の推移（旧5町別）】

※（ ）内は死亡率：人口10万対

	順位	平成12年	平成13年	平成14年	平成15年	平成16年
旧伊達町	第1位	心疾患 (211.8)	悪性新生物 (350.4)	悪性新生物 (306.0)	悪性新生物 (194.2)	悪性新生物 (337.7)
	第2位	悪性新生物 (202.6)	心疾患 (110.6)	心疾患 (166.9)	脳血管疾患 (157.2)	脳血管疾患 (173.4)
	第3位	脳血管疾患 (175.0)	脳血管疾患 (101.4)	脳血管疾患 (157.6)	心疾患 (74.0)	心疾患 (127.8)
旧梁川町	第1位	悪性新生物 (318.0)	悪性新生物 (231.0)	悪性新生物 (242.4)	悪性新生物 (297.4)	悪性新生物 (367.1)
	第2位	脳血管疾患 (145.0)	脳血管疾患 (160.3)	心疾患 (180.6)	老衰 (143.9)	心疾患 (133.9)
	第3位	心疾患 (135.6)	心疾患 (113.1)	脳血管疾患 (128.4)	脳血管疾患 (134.3)	脳血管疾患 (129.0)
旧保原町	第1位	悪性新生物 (289.3)	悪性新生物 (305.0)	悪性新生物 (310.5)	悪性新生物 (246.6)	悪性新生物 (289.5)
	第2位	脳血管疾患 (176.8)	脳血管疾患 (160.5)	脳血管疾患 (133.1)	脳血管疾患 (177.8)	脳血管疾患 (155.0)
	第3位	心疾患 (88.4)	心疾患 (108.3)	心疾患 (108.9)	心疾患 (93.0)	心疾患 (126.4)
旧霊山町	第1位	悪性新生物 (309.0)	脳血管疾患 (325.6)	悪性新生物 (319.4)	悪性新生物 (343.8)	脳血管疾患 (334.8)
	第2位	脳血管疾患 (289.1)	悪性新生物 (244.2)	脳血管疾患 (257.6)	脳血管疾患 (270.9)	悪性新生物 (280.8)
	第3位	心疾患 (179.4)	肺炎 (132.3)	心疾患 (237.0)	心疾患 (187.5)	心疾患 (226.8)
旧月舘町	第1位	悪性新生物 (236.4)	悪性新生物 (349.2)	悪性新生物 (526.7)	悪性新生物 (290.0)	悪性新生物 (477.9)
	第2位	心疾患 (214.9)	脳血管疾患 (305.5)	脳血管疾患 (329.2)	心疾患 (267.7)	脳血管疾患 (364.1)
	第3位	脳血管疾患 (171.9)	心疾患 (152.8)	心疾患 (307.2)	脳血管疾患 (245.4)	心疾患 (227.6)

(福島県保健福祉部「保健統計の概況」)

(2) 健康寿命

伊達市の健康寿命は、男性より女性が高く、福島県と同じ傾向になっています。

伊達市と福島県を比べてみると、男性は0歳、65歳平均余命と65歳健康余命、障害期間のすべてが福島県より高くなっています。女性は0歳平均余命が福島県より上回っています。

【伊達市の健康寿命】

	男性	女性
0歳平均余命	78.6	84.2
65歳平均余命	17.7	21.8
65歳健康余命	16.1	18.7
障害期間	1.5	3.0

【福島県の健康寿命】

	男性	女性
0歳平均余命	77.4	84.1
65歳平均余命	17.3	21.9
65歳健康余命	15.8	18.8
障害期間	1.4	3.1

(平成12年～平成16年の死亡者数と平成14年の年齢別人口・年齢別介護保険被保険者数・受給者数より算出)

1-4. 市主催の運動機会の提供

伊達市内で、平成18年度に開催されたウォーキング大会は、梁川と霊山の両保健センターが主催し、合併前から例年11月に開催しています。事前に参加予約が必要なものの、参加は無料で、市外からの参加も可能であり、ウォーキングを手軽に楽しむよい機会となっています。

平成19年度からは、市内1カ所で開催予定としています。

【ウォーキング大会の開催状況】

開催場所等/ 開催日	大会名/ 主催者	距離	集合/ 解散	参加費/ 対象者	予約の要否
【開催場所】 伊達市 梁川保健センター 【開催日】 平成18年 11月3日	【大会名】 やながわ歩いて 健康づくり 【主催者】 梁川保健センター 電話番号 (024)577-7212	6.4 km	【集合】 大枝 小学校 【解散】 同上	【参加費】 無料 【対象者】 市内外 どなたでも 参加可能	要予約 申込用紙 電話・FAX E-mail
【開催場所】 伊達市 霊山総合福祉 センター 【開催日】 平成18年 11月23日	【大会名】 健康フェスティバル 健康ウオーク 【主催者】 霊山保健センター 電話番号 (024)586-3711	4.4km	【集合】 霊山 総合福祉 センター 【解散】 同上	【参加費】 無料 【対象者】 市内外 どなたでも 参加可能	要予約 主催者へ電話 で申し込む

1-5. 公共施設の分煙実態

平成18年11月現在の福島県による公共施設の分煙化実態調査結果では、県下61市町村のうち、終日禁煙や空間分煙を実施しているのは、67.2%となっています。伊達市本庁及び分庁舎、総合支所では、終日全面禁煙になっておりません。市内5つの保健センターにおいても、3つが終日全面禁煙ですが、2つは空間分煙がなく、基準統一の為に準備中です。

学校等の状況をみると、小学校・中学校・体育館等いずれも空間分煙は達成していませんが、敷地内全面禁煙までは進んでいません。

近隣の福島市や二本松市に比べ、伊達市の分煙化は、進んでいることがわかります。

【福島県（県北）公共施設の分煙化実態】

市町村	役所・役場				保健センター				小学校（分校を除く）				
	数	庁舎内 終日 禁煙	空間 分煙	空間 分煙 なし	数	庁舎内 終日 禁煙	空間 分煙	空間 分煙 なし	数	敷地内 全面 禁煙	校舎内 全面 禁煙	空間 分煙	空間 分煙 なし
伊達市	1		1		5	3		2	22	13	5	4	
福島市	1			1	1			1	48	31	17		
二本松市	1			1	4	4			23	11	11	1	
市町村合計	61	17	24	20	84	76	4	4	530	409	99	22	0

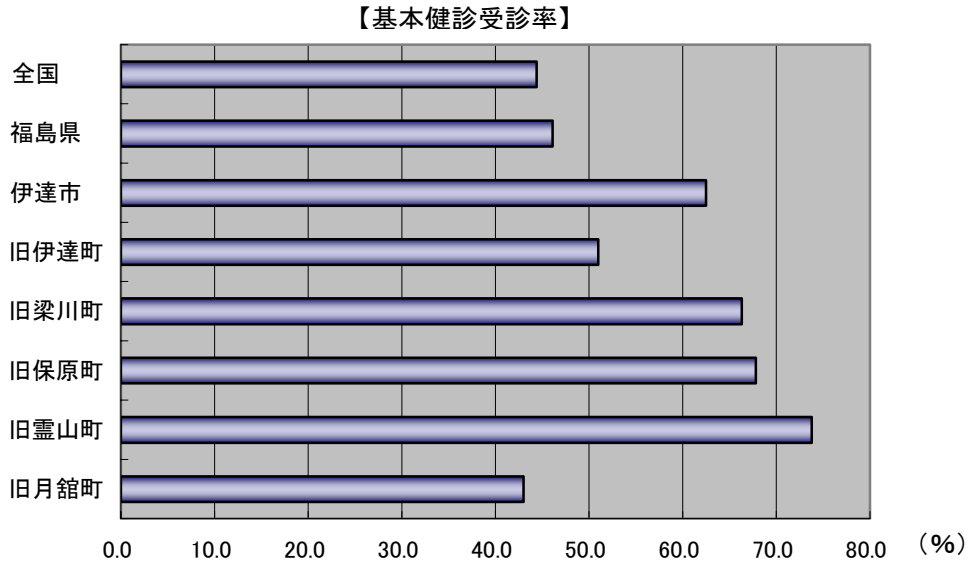
市町村	中学校					体育館等				
	数	敷地内 全面 禁煙	校舎内 全面 禁煙	空間 分煙	空間 分煙 なし	数	敷地内 全面 禁煙	館内 全面 禁煙	空間 分煙	空間 分煙 なし
伊達市	6	3	2	1		6		6		
福島市	20	8	12			10		5		5
二本松市	7	2	5			14		8		6
市町村合計	240	180	46	14	0	213	6	148	13	46

※庁舎は本庁舎のみ対象

（福島県保健福祉部健康衛生領域健康増進グループ調べ 平成18年11月1日現在）

1-6. 健診の状況

伊達市の平成16年度における基本健診受診率をみると、62.5%となっており、全国、福島県よりも大きく上回っています。



全国	福島県	伊達市	旧伊達町	旧梁川町	旧保原町	旧霊山町	旧月舘町
44.4%	46.1%	62.5%	51.0%	66.3%	67.8%	73.8%	43.0%

(老人保健事業報告：平成16年度)

【旧5町別基本健診受診率の推移】

		平成14年度	平成15年度	平成16年度
旧伊達町	実受診者(人)	1,874	1,878	1,831
	受診対象者(人)	3,762	3,787	3,592
	受診率(%)	49.8	49.6	51.0
旧梁川町	実受診者(人)	4,159	4,229	3,942
	受診対象者(人)	6,082	6,033	5,947
	受診率(%)	68.4	70.1	66.3
旧保原町	実受診者(人)	3,815	3,785	3,600
	受診対象者(人)	5,600	5,628	5,307
	受診率(%)	68.1	67.3	67.8
旧霊山町	実受診者(人)	1,888	1,955	1,885
	受診対象者(人)	2,813	2,626	2,554
	受診率(%)	67.1	74.4	73.8
旧月舘町	実受診者(人)	926	846	859
	受診対象者(人)	1,940	1,957	2,000
	受診率(%)	47.7	43.2	43.0

(老人保健事業報告：平成14年度～16年度)

1-7. 保健事業の状況

平成 19年度の伊達市全域、各地域の保健センターで実施予定している保健事業は以下のようになっています。

(1) 伊達市全域で実施予定している保健事業

種別	事業名	対象	事業のねらい	方式	内容
母子保健	母子健康手帳の交付	妊婦	妊娠中の健康管理のため		各保健センターにて交付
	妊婦健康診査	妊婦	妊娠中の疾病の早期発見	委託	医療機関委託 妊婦健康診査15回分公費助成
	妊婦歯科検診	妊婦	妊婦の口腔への関心の高揚 乳幼児のむし歯予防の普及啓発	委託	歯科医療機関委託 妊婦歯科検診1回分公費助成
	4カ月児健診	4カ月児	疾病の早期発見・健康の保持増進 発育・発達支援	集団	身体計測、内科診察、離乳食指導 ブックスタート事業など
	10カ月児健診	10カ月児	疾病の早期発見・健康の保持増進 発育・発達支援	委託	医療機関委託
	1歳6カ月児健診	1歳6カ月児	疾病の早期発見・健康の保持増進 発育・発達支援 むし歯予防	集団	身体計測、内科診察、歯科診察 歯科指導、心理相談など
	3歳6カ月児健診	3歳6カ月児	疾病の早期発見・健康の保持増進 発育・発達支援 むし歯予防	集団	身体計測、内科診察、歯科診察 歯科指導、心理相談など
	すこやか子育て相談会	経過観察児	経過観察児の発達支援	個別	経過観察児の発達検査、個別相談など
	新生児訪問指導	新生児	新生児発達の確認と育児支援		新生児の発達確認、産婦の相談・支援など
	離乳食教室	10カ月児	離乳食に関する知識の普及	集団	離乳食のお話と試食
	健診精健・事後指導	経過観察児	1歳6カ月児健診、3歳6カ月児健診後の 経過観察児の発達支援	個別	1歳6カ月児健診、3歳6カ月児健診後の 経過観察児の発達検査、心理相談など
	巡回相談会	経過観察児	経過観察児の発達支援、就学相談	個別	経過観察児の発達検査、心理相談、就学相談など
	巡回療育相談会	経過観察児	身体的経過観察児の発達支援	個別	身体的経過観察児の発達確認、療育相談など
予防接種	BCG	6カ月未満	結核予防	委託	医療機関委託
	ポリオ	3～90カ月 未満	ポリオ予防		
	三種混合	3～90カ月 未満	百日咳、破傷風、ジフテリア予防		
	MR(麻疹・風疹混合)	1～2歳未満 5～7歳未満 (年長児)	麻疹・風疹予防		
	日本脳炎	3～90カ月 未満 小学4年生	日本脳炎予防		
	二種混合	小学6年生	破傷風、ジフテリア予防		
健康づくり	健康づくりウォーキング	市民	歩いて健康づくりを支援する		健康づくりのきっかけとして、市内をウォーキングしながら、市民の交流を図る
	街頭献血キャンペーン	市民	献血の普及、啓発 血液の安定供給		献血の実施
成人	健康手帳の交付	40歳市民	健康管理の記録として活用		40歳を迎える方に、交付
精神	心の健康相談	市民	心の健康支援と疾病予防	個別	個別相談など
	うつ予防	市民	うつの予防		うつ予防に関する講演会を行う

(2) 各保健センターで実施予定している保健事業

種別	事業名	伊達保健センター	梁川保健センター	保原保健センター	霊山保健センター	月舘保健センター
母子保健	健康相談	○年24回	○年6回	○年6回	○年3回	○年6回
		子育て相談会	相談会(育児教室と併せて実施)	乳幼児健康相談会	すくすく相談	赤ちゃん相談会
		—	—	○年8回 子育て支援健康相談会	—	○年2回 2歳児健康相談
	健康教育	○年5回	○年6回	○年6回	○年2回	○年12回
		育児教室	育児教室	保育園子育て講座	思春期健康講座	ひよこらぶ
		○年1回 思春期健康講座	—	—	—	○年1回 思春期健康講座
	育児サークル支援	—	—	○年15回 サークル8つ	—	—
				○年7回 リーダー連絡会・交流会		
				—		
	歯科教育	○年1回	○年4回	○年7回	○年2回	—
		育児教室	親子歯科教室	はみがき教室	親子歯科教室	
	連絡会議	—	—	○年4回 保育園との連絡会	—	—
	訪問指導	○				

種別	事業名	伊達保健センター	梁川保健センター	保原保健センター	霊山保健センター	月館保健センター
栄養改善事業	乳幼児	—	—	年1回 幼児クッキング教室	—	○ 年5回 げんき食生活教室
	学童・生徒	—	年1回 親子食育教室	○ 年2回 親子料理教室	○ 年1回 親子わくわくクッキング	○ 年2回 出前講座
			—	○ 年3回 出前講座	—	—
			—	—	—	—
	成人	—	—	—	—	○ 年3回 地区伝達講習 (食生活改善事業)
	その他	団体や学校等から、健康講話、料理実習等依頼があれば実施していく				
	会議	—	—	—	—	年2回 ワーキンググループ 会議
訪問指導	○					
食生活推進員改善	会議	年2回(総会)予定				
	研修	年4回予定				
成人保健	健康運動教室	重点事業として実施				
	総合検診 基本、大腸、肝炎、 前立腺、結核、喀痰	○				
		骨粗しょう症検診は 別途実施	骨粗しょう症検診は 別途実施	骨粗しょう症検診も 同時実施	骨粗しょう症検診は 別途実施	骨粗しょう症検診は 別途実施
	胃がん検診(集団)	○	○	—	○	○
	胃がん検診(施設)	○				
	子宮がん検診 (集団) 骨粗しょう症検診 (集団)	○	○	子宮がん検診のみ 骨粗しょう症検診は 総合検診時実施	○	○
	子宮がん検診(施設)	○				
	乳がん検診(集団)	—	—	—	○	○
乳がん検診(施設)	○					

種別	事業名	伊達保健センター	梁川保健センター	保原保健センター	霊山保健センター	月舘保健センター	
成人保健	健康相談	随時	随時	随時	随時	随時	
		健康相談	健康相談	健康・栄養相談	健康相談	健康相談	
		—	—	○年4回 生保健康相談	—	○年12回 四季の湯健康相談	
	健康教育	○年4回	○年5回	○年4回	○年1回	○年5回	
		対象:40歳～64歳	対象:40歳～64歳	対象:40歳～64歳	対象:40歳～64歳	対象:40歳～64歳	
		メタボリックシンドローム予防					
		健診事後健康教室	健診事後健康教室	健診事後健康教室	わくわく健康楽園	健診事後健康教室	
		○年4回	○年6回	○年5回	○年9回	○年3回	
		対象:40歳～64歳 女性	対象:40歳～64歳	対象:40歳～64歳 女性	対象:40歳～64歳	対象:40歳～64歳	
		メタボリック シンドローム予防	健診結果に基づく指導	生活習慣病予防・ 更年期	生活習慣病予防	血糖検査要指導者・ 要治療者	
		食生活を見直す 料理教室	基本健診事後指導会	ナイスレディ教室	ヘルスメイト料理教室	糖尿病教室	
		—	—	○年3回 対象:40歳～64歳 肥満予防 スリム会	—	—	
		その他の健康教育	町内会や自主サークルなどから、健康講話、健康相談、料理実習等依頼があれば実施していく				
	歯科健康教育	—	—	○年8回 対象: 総合検診受診者・ 精神デイケア 8020ブラッシング指導	○年1回 対象: 精神デイケア 歯の健康教育	○年6回 対象: 総合検診受診者 歯の健康教育	
訪問指導		○					
精神保健	デイケア	○年22回 保原と合同	○年12回 ポッポクラブ	○年22回 木曜いってみっ会	○年11回 はっぴー☆サークル	○年11回 霊山と合同	
	訪問指導	○					
	家族支援	○年5回(家族教室)					
		—	—	—	○年11回 だっせんの会	—	
ボランティア支援	○年1回保原と合同	○年1回	○年1回	—	—		

種別	事業名	伊達保健センター	梁川保健センター	保原保健センター	霊山保健センター	月舘保健センター	
献血	献血	年9回	年7回	年11回	年6回	年4回	
	献血推進会議	—	年8回	—	—	—	
	骨髄ドナー登録	年1回	年2回	—	—	—	
その他	CATVなど	料理番組・健康番組	—	—	—	—	
		回線による血圧管理					
		健康増進室					
健康推進員	検診に関すること	総合検診調査票取りまとめ(配布・回収)					
		総合検診受診録の配布			総合検診受診録配布 →行政連絡員	総合検診受診録の配布	
		乳がん検診・子宮がん検診の受診録配布					
	食生活に関すること	地区住民に伝達講習会実施		食生活改善推進員が中心	食生活改善推進員が中心	食に関する健康教育時の協力	
	献血について	—	献血取りまとめ (年1回) 当日接待 (地区代表者、年2回)	献血取りまとめ (年3回)	—	—	
	健康相談について	地域で開催するとき、周知、当日の会場予約・準備					
	健康教育について	地域の人から相談を受けたとき、保健師等へ連絡					
	会議	○					
		4月総会・委嘱状交付 9月 3月	4月会議・研修 3月:8地区ごと 各1回	4月総会・委嘱状交付	5月総会・委嘱状交付 7月 3月	5月総会 9月	
	研修	○					
会議と同時開催		2回	2回	3月の会議と同時開催	会議と同時開催		

種別	事業名	伊達保健センター	梁川保健センター	保原保健センター	霊山保健センター	月館保健センター
地域支援事業	特定高齢者把握事業	○ 65歳以上 生活機能評価				
	筋力トレーニング事業	○				
		対象:特定高齢者				
		Aタイプ				
		○				
		対象:一般高齢者				
		Bタイプ				
	脳の健康教室	○				
	健康教育	○年1回	○年6回	○年6回	○年4回	○年11回
		対象:一般高齢者 高血圧	対象:一般高齢者 閉じこもり	対象:一般高齢者 閉じこもり	対象:一般高齢者	対象:一般高齢者 運動機能
		すこやか教室	健康づくり モデル事業	金原田 イキイキ教室	高齢者生きいき クッキング	健康体操教室
		○年1回	○11カ所で 月1~2回	○年5回	○年6回	○年3回
		対象:一般高齢者	対象:一般高齢者 閉じこもり	対象:一般高齢者 閉じこもり	対象:一般高齢者 介護予防	対象:一般高齢者
		いきいきふれあい学級	健康づくり地域 参加事業	第五イキイキ教室	高齢者健康教室	高齢者食生活 改善事業
		—	—	○ 年6回	—	—
対象:一般高齢者 閉じこもり						
上二井田イキイキ教室						
○ 年6回						
—	—	対象:一般高齢者 閉じこもり	—	—		
		下二井田イキイキ教室				
		○ 年4回				
—	—	対象:一般高齢者 糖尿病	—	—		
		健康会				
その他の健康教育	町内会や自主サークルなどから、健康講話、健康相談、料理実習等依頼があれば実施していく					
訪問指導	○					
その他	—	—	生きがい事業	—	—	

2 伊達市総合福祉計画策定委員会設置要綱

(目的)

第1条 社会福祉法（昭和26年法律第45号）第107条に規定する地域福祉計画、障害者基本法（昭和45年法律第84号）第9条第3項に規定する障害者計画、障害者自立支援法第88条第1項に規定する障害福祉計画、次世代育成支援対策推進法（平成15年法律第120号）第8条に規定する行動計画及び健康増進法（平成14年法律第103号）第8条第2項に規定する健康増進計画（以下「総合福祉計画」という。）の策定に関し、必要な事項について調査及び審議するため、伊達市総合福祉計画策定委員会（以下「委員会」という。）を設置する。

(所掌事項)

第2条 委員会の所掌事項は、次に掲げることとする。

- (1) 地域福祉計画の策定に関すること。
- (2) 障がい者計画、障がい福祉計画策定に関すること。
- (3) 次世代育成支援地域行動計画策定に関すること。
- (4) 健康増進計画策定に関すること。
- (5) その他各計画の策定に関し、必要なこと。

(委員会)

第3条 委員会の委員は、40人以内とし、次に掲げる者のうちから市長が委嘱する。

- (1) 学識経験者
- (2) 保健、医療、福祉関係者
- (3) 関係市民団体等の代表者
- (4) 公募による一般市民
- (5) その他市長が必要と認める者。

2 委員の任期は、1年以内とする。

(分科会)

第4条 委員会に次の分科会を置く。

- (1) 障がい福祉分科会
- (2) 児童福祉分科会
- (3) 健康分科会

(委員長及び副委員長並びに分科会長)

第5条 委員会に、委員長及び副委員長を各1名置き、分科会に分科会長を各1名置く。

2 委員長及び副委員長は、委員の互選により選出する。

3 分科会長は、学識経験者を充てる。

4 委員長は、委員会を代表し、会務を総理する。

5 副委員長は、委員長を補佐し、委員長に事故あるときは、その職務を代理する。

6 分科会長は、分科会を総理する。

(会議)

第6条 委員会は、委員長が招集し、委員長が議長となる。

2 分科会は、分科会長が招集し、座長となる。

3 委員会及び分科会の議事は、出席委員の過半数で決し、可否同数のときは、委員長又は分科会長の決するところによる。

(意見の聴取等)

第7条 委員長及び分科会長は、会議の運営上必要があると認めるときは、委員以外の者に出席を求め、その説明又は意見を聴くことができる。

(庶務)

第8条 委員会及び分科会の庶務は、保健福祉部社会福祉課及び健康推進課において処理する。

(その他)

第9条 この要綱に定めるもののほか、委員会及び分科会の運営に関し、必要な事項は別に定める。

附 則

この要綱は、平成18年7月10日から施行する。

3 伊達市総合福祉計画策定健康分科会委員名簿

委員氏名		団体名 役職
座長	佐藤 理	福島大学大学院教育学研究科 教授
委員	中野 新一	伊達医師会 代表（中野病院 院長）
委員	中木 哲朗	福島歯科医師会 代表（中木歯科医院 院長）
委員	菅野 洋子	小中学校養護教諭部会 （月舘中学校 養護教諭）
委員	橘 政弘	伊達市体育協会 会長
委員	高橋 壽枝	特別養護老人ホーム ファミーユ 施設長
委員	山崎 高寛	経営者同好会 （株）パワースタッフジャパン 代表取締役社長
委員	遠藤 正行	伊達市体育指導員会 会長
委員	西戸 茂郎	公募委員
委員	大戸 和子	公募委員
委員	岡崎 安治	公募委員

4 健康だて21策定経過

■第1回健康分科会

日時	平成18年7月27日（木） 14:30～
場所	伊達市役所本庁舎1階大会議室（シルクホール）
出席人数	9名（欠席者2名）
審議内容	健康分科会での協議の進め方について

■第2回健康分科会

日時	平成18年8月23日（水） 18:00～
場所	伊達市役所本庁舎2階特別会議室
出席人数	10名（欠席者1名）
審議内容	アンケートの内容について

■第3回健康分科会

日時	平成18年11月27日（月） 18:10～
場所	伊達市役所本庁舎2階特別会議室
出席人数	10名（欠席者1名）
審議内容	アンケート結果、見附市視察報告、計画の数値目標について

■第4回健康分科会

日 時	平成19年1月11日(木) 16:00~
場 所	伊達市役所本庁舎2階特別会議室
出席人数	11名(欠席者なし)
審議内容	「健康だて21」素案、地域懇談会について

■第5回健康分科会

日 時	平成19年2月6日(火) 16:00~
場 所	伊達市役所本庁舎2階特別会議室
出席人数	10名(欠席者1名)
審議内容	「健康だて21」案について最終検討